



**EMPRESA DE ENERGÍA DE BOGOTÁ S.A. E.S.P.**

**BALANCES GENERALES AL 31 DE MARZO DE 2007 Y 31 DE MARZO DE 2008**

(En millones de pesos colombianos).

<b>ACTIVOS</b>	<b>A marzo 31 de 2007</b>	<b>A marzo 31 de 2008</b>
<b>ACTIVO CORRIENTE:</b>		
Efectivo	Col\$ 14.545	35.617
Inversiones temporales	325.018	312.592
Cuentas y documentos por cobrar	726.725	416.806
Inventarios	5.284	6.443
Gastos pagados por anticipado	1.309	1.062
Total activo corriente	1.072.881	772.520
Cuentas por Cobrar a Largo Plazo	199.780	876.287
Propiedades, Planta y equipo, Neto	195.800	291.291
Inversiones Permanentes	2.504.200	3.066.630
Otros Activos, Neto	62.444	34.027
Valorizaciones	3.285.363	3.559.560
Total activos	Col\$ 7.320.468	8.600.315
Cuentas de Orden	Col\$ 1.898.324	2.929.811
<b>PASIVOS Y PATRIMONIO DE LOS ACCIONISTAS</b>		
<b>PASIVO CORRIENTE:</b>		
Porción corriente de la deuda a largo plazo	Col\$ 1.423.267	341.290
Cuentas y documentos por pagar	48.709	334.476
Obligaciones laborales	730	597
Pensiones de jubilación	28.794	27.461
Beneficios complementarios a pensiones de jubilación	4.986	4.986
Pasivos estimados y provisiones	20.319	18.736
Otros Pasivos	0	1.109
Total pasivo corriente	1.526.805	728.656
<b>PASIVOS A LARGO PLAZO:</b>		
Deuda a largo plazo	24.217	1.123.390
Pensiones de jubilación, menos porción corriente	199.942	198.551
Beneficios complementarios a pensiones de jubilación, (menos porción corriente)	53.981	52.884
Pasivos estimados y provisiones	32.837	25.564
Total pasivo a largo plazo	310.977	1.400.390
Total pasivos	1.837.782	2.129.045
<b>PATRIMONIO DE LOS ACCIONISTAS:</b>		
Capital	664.993	664.993
Prima en colocación de acciones	97.412	97.412
Reservas	365.405	935.308
Resultado de ejercicios anteriores	184.834	67.466
Resultado del período	312.730	582.485
Superávit donado	6.655	6.655
Superávit por valorizaciones	3.285.362	3.561.572
Revalorización del patrimonio	565.295	555.379
Total patrimonio de los accionistas	5.482.686	6.471.270
Total pasivos y patrimonio de los accionistas	Col\$ 7.320.468	8.600.315
<b>CUENTAS DE ORDEN</b>	Col\$ 1.898.324	2.929.811

  
**JORGE ARMANDO PINZÓN BARRAGÁN**  
 Representante Legal

  
**JULIO HERNANDO ALARCÓN VELASCO**  
 Contador

TP. 53918 -T


**EMPRESA DE ENERGÍA DE BOGOTÁ S.A. E.S.P.**

**ESTADO DE RESULTADOS**

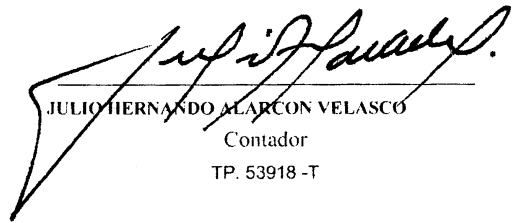
**AL 31 DE MARZO DE 2007 Y 31 DE MARZO DE 2008**

(En millones de pesos colombianos)

	Al 31 de marzo de 2007	Al 31 de marzo de 2008
<b>INGRESOS OPERACIONALES</b>		
Ventas:		
Trasmisión de Energía	Col\$ 17.039	21.827
	<u>17.039</u>	<u>21.827</u>
Costo de Ventas:		
Trasmisión de Energía	(5.996)	(9.417)
	<u>(5.996)</u>	<u>(9.417)</u>
Utilidad bruta	<u>11.043</u>	<u>12.410</u>
Dividendos e Intereses Ganados	282.327	353.754
Ingresos Método de Participación	69.423	236.450
Diferencia en cambio (Neta)	58.327	39.875
Otros ingresos	2.852	2.954
	<u>412.929</u>	<u>633.033</u>
Gastos administrativos	(31.344)	(18.675)
Gastos Financieros	(63.807)	(30.332)
Otros Gastos	0	(1.374)
	<u>(95.151)</u>	<u>(50.381)</u>
Utilidad antes de impuestos	328.821	595.062
Impuesto de Renta	(16.091)	(12.577)
Utilidad Neta	<u>Col\$ 312.730</u>	<u>582.485</u>



JORGE ARMANDO PINZÓN BARRAGÁN  
Representante Legal



JULIO HERNANDO ALARCON VELASCO  
Contador  
TP. 53918 -T