

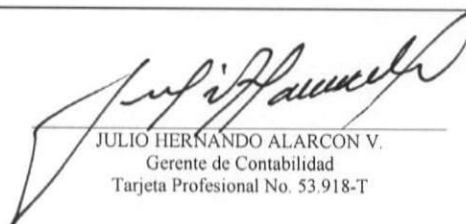
EMPRESA DE ENERGÍA DE BOGOTÁ S.A. E.S.P. Y SUS FILIALES

ESTADOS DE SITUACIÓN FINANCIERA PRELIMINAR BAJO NIIF AL 31 DE MARZO DE 2015 Y 2014.

(En millones de pesos colombianos).

ACTIVOS	Al 31 de marzo de 2015	Al 31 de marzo de 2014
ACTIVO CORRIENTE:		
Efectivo y equivalentes al efectivo	\$ 1.485.027	\$ 1.283.531
Otros activos financieros corrientes	581.277	526.961
Otros activos no financieros corriente	31.759	28.725
Cuentas comerciales por cobrar y otras cuentas por cobrar corrientes	430.102	363.417
Cuentas por cobrar a entidades relacionadas corriente	738.562	814.596
Inventarios	156.954	115.963
Activos por impuestos corrientes	<u>76.274</u>	<u>101.004</u>
Total activo corriente	3.499.955	3.234.197
ACTIVO NO CORRIENTE:		
Otros activos financieros no corrientes	360.730	484.931
Otros activos no financieros no corrientes	27.004	36.853
Cuentas comerciales por cobrar y otras cuentas por cobrar no corrientes	250.403	150.177
Cuentas por cobrar a entidades relacionadas no corriente	0	0
Inversiones en compañías asociadas	6.128.336	6.154.667
Crédito mercantil	329.795	251.607
Activos intangibles distintos del crédito mercantil	2.307.927	1.563.643
Propiedades, planta y equipo	7.772.485	6.023.107
Activos por impuestos diferidos	<u>110.998</u>	<u>109.784</u>
Total activo corriente	17.287.679	14.774.769
Total activos	<u>\$ 20.787.634</u>	<u>\$ 18.008.966</u>
PASIVOS Y PATRIMONIO DE LOS ACCIONISTAS		
PASIVO CORRIENTE:		
Cuentas comerciales y otras cuentas por pagar corrientes	\$ 1.467.835	\$ 887.039
Cuentas por pagar a entidades relacionadas corrientes	656	44.965
Pasivos por impuestos corrientes	108.461	103.823
Provisiones por beneficios a los empleados corrientes	50.474	55.359
Otros pasivos financieros corrientes	90.374	88.278
Otros pasivos no financieros corrientes	46.455	26.088
Otras provisiones corrientes	<u>11.996</u>	<u>36.579</u>
Total pasivo corriente	1.776.251	1.242.131
PASIVO NO CORRIENTE:		
Otros pasivos financieros no corrientes	7.818.102	4.589.212
Cuentas comerciales y otras cuentas por pagar no corrientes	17.227	14.940
Cuentas por pagar a entidades relacionadas no corrientes	0	7.974
Pasivo por impuestos diferidos	1.071.691	370.555
Provisiones por beneficios a los empleados no corrientes	149.174	140.115
Otras provisiones no corrientes	78.951	69.575
Otros pasivos no financieros no corrientes	<u>20.193</u>	<u>93.325</u>
Total pasivo no corriente	9.155.338	5.285.696
Total pasivos	10.931.589	6.527.827
PATRIMONIO		
Capital emitido	492.111	492.111
Primas de emisión	837.799	837.799
Ganancias acumuladas	336.964	0
Resultado del periodo	127.676	1.099.533
Efecto de conversión inicial a NIIF	5.037.645	5.520.482
Otras reservas	<u>2.538.058</u>	<u>2.258.330</u>
Total patrimonio atribuible a propietarios de la controladora	9.370.253	10.208.254
Participaciones no controladoras	<u>485.792</u>	<u>1.272.885</u>
Total patrimonio	9.856.045	11.481.139
Total pasivos y patrimonio de los accionistas	<u>\$ 20.787.634</u>	<u>\$ 18.008.966</u>


FEMPE CASTILLA CANALES
Representante Legal


JULIO HERNÁNDO ALARCON V.
Gerente de Contabilidad
Tarjeta Profesional No. 53.918-T


EMPRESA DE ENERGIA DE BOGOTA S.A. E.S.P. Y SUS FILIALES

ESTADOS DE RESULTADOS PRELIMINARES BAJO NIIF

POR LOS PERÍODOS DE TRES MESES TERMINADOS EL 31 DE MARZO DE 2015 Y 2014.

(En millones de pesos colombianos, excepto el número de acciones y el resultado neto del ejercicio por acción).

	Entre el 1 de enero y el 31 de marzo de 2015	Entre el 1 de enero y el 31 de marzo de 2014
INGRESOS DE ACTIVIDADES ORDINARIAS		
Portafolio accionario	\$ 192.901	\$ 834.453
Transmisión de Eletricidad	38.902	27.359
Transporte de Gas Natural	271.606	225.536
Distribución y comercialización de Electricidad	81.248	72.632
Distribución y comercialización de Gas Natural	354.484	351.976
COSTO DE VENTAS		
Portafolio accionario	(7.957)	(6.273)
Transmisión de Eletricidad	(16.949)	(13.545)
Transporte de Gas Natural	(68.084)	(53.906)
Distribución y comercialización de Electricidad	(65.258)	(61.948)
Distribución y comercialización de Gas Natural	(279.402)	(291.467)
Ganancia Bruta	501.491	1.084.817
Otros ingresos	10.536	5.552
Gastos administrativos	(106.351)	(68.237)
Otros gastos	(2.396)	(245)
Ganancia (pérdida) por actividades de operación	(98.211)	(62.930)
Ingresos financieros	24.909	33.083
Gastos financieros	(108.335)	(61.944)
Diferencias de Cambio	(252.750)	(19.769)
Participación en las ganancias (pérdidas) de asociadas y negocios conjuntos que se contabilicen utilizando el método de la participación	188.567	214.898
Ganancia (pérdida), antes de impuestos	255.671	1.188.155
INGRESO (GASTO) POR IMPUESTOS	(116.970)	(47.991)
Ganancia (pérdida)	138.700	1.140.164
Ganancia (pérdida), atribuible a		
Ganancia (pérdida), atribuible a los propietarios de la controladora	127.676	1.099.533
Ganancia (pérdida), atribuible a participaciones no controladoras	11.024	40.632
NÚMERO DE ACCIONES	9.181.177.017	9.181.177.017
(PÉRDIDA) UTILIDAD NETA DEL EJERCICIO POR ACCIÓN	\$ 15,11	\$ 124,18


FELIPE CASTILLA CANALES
 Representante Legal


JULIO HERNANDO ALARCON V.
 Gerente de Contabilidad
 Tarjeta Profesional No. 53.918-T


EMPRESA DE ENERGIA DE BOGOTA S.A. E.S.P. Y FILIALES

ESTADO DE FLUJOS DE EFECTIVO PRELIMINARES BAJO NIIF AL 31 DE MARZO DE 2015 - METODO DIRECTO

(En millones de pesos colombianos).

	Al 31 de marzo de 2015
Flujos de efectivo procedentes de (utilizados en) actividades de operación	
Cobros procedentes de las ventas de bienes y prestación de servicios	\$ 739.107
Cobros por rentas y ventas posteriores de activos mantenidos para arrendar a terceros y posteriormente mantenidos para la venta	1.906
Otros cobros por actividades de operación	25.852
Pagos a proveedores por el suministro de bienes y servicios	(403.363)
Pagos a y por cuenta de los empleados	(49.058)
Pagos por primas y prestaciones, anualidades y otras obligaciones derivadas de las pólizas suscritas	(4.028)
Otros pagos por actividades de operación	<u>(23.337)</u>
Flujos de efectivo netos procedentes (utilizados en) operaciones	287.079
Dividendos pagados	(88)
Dividendos recibidos	278.919
Intereses recibidos	14.722
Impuestos a las ganancias reembolsados (pagados)	(21.261)
Otras entradas (salidas) de efectivo	<u>85.079</u>
Flujos de efectivo netos procedentes de (utilizados en) actividades de operación	<u>644.450</u>
Flujos de efectivo procedentes de (utilizados en) actividades de inversión	
Otros cobros por la venta de patrimonio o instrumentos de deuda de otras entidades	45.242
Otros pagos para adquirir patrimonio o instrumentos de deuda de otras entidades	(348.149)
Importes procedentes de la venta de propiedades, planta y equipo	383
Compras de propiedades, planta y equipo	(258.222)
Compras de activos intangibles	(34.355)
Compras de otros activos a largo plazo	(10.289)
Anticipos de efectivo y préstamos concedidos a terceros	(692)
Cobros procedentes del reembolso de anticipos y préstamos concedidos a terceros	53.398
Otras entradas (salidas) de efectivo	<u>18.945</u>
Flujos de efectivo netos procedentes (utilizados en) actividades de inversión	<u>(533.739)</u>
Flujos de efectivo procedentes de (utilizados en) actividades de financiación	
Importes procedentes de préstamos	21.409
Reembolsos de préstamos	(401.638)
Pagos de pasivos por arrendamientos financieros	(510)
Intereses pagados	(78.166)
Otras entradas (salidas) de efectivo	<u>20.295</u>
Flujos de efectivo netos procedentes de (utilizados en) actividades de financiación	<u>(438.610)</u>
Incremento (disminución) neto de efectivo y equivalentes al efectivo, antes del efecto de los cambios en la tasa de cambio	(327.899)
Efectos de la variación en la tasa de cambio sobre el efectivo y equivalentes al efectivo	<u>(1.712)</u>
Incremento (disminución) neto de efectivo y equivalentes al efectivo	(329.611)
Efectivo y equivalentes al efectivo al principio del periodo	1.814.638
Efectivo y equivalentes al efectivo al final del periodo	1.485.027


 FELIPE CASTILLA CÁNALES
 Representante Legal


 JULIO HERNANDO ALARCON V.
 Gerente de Contabilidad
 Tarjeta Profesional No. 53.918-T