



**EMPRESA DE ENERGÍA DE BOGOTÁ S.A. E.S.P. Y SUS FILIALES**

**BALANCES GENERALES CONSOLIDADOS AL 30 DE JUNIO DE 2013 Y 2014**

(En millones de pesos colombianos).

<b>ACTIVOS</b>	<b>Al 30 de junio de 2013</b>		<b>Al 30 de junio de 2014</b>	
<b>ACTIVO CORRIENTE:</b>				
Efectivo	Col\$	845.550	Col\$	1.447.028
Fondos especiales		7.761		7.568
Inversiones temporales		293.540		555.659
Cuentas y documentos por cobrar		950.154		1.118.787
Inventarios		267.966		129.201
Gastos pagados por anticipado		16.893		26.784
Otros activos		12.922		22.941
Total activo corriente		2.394.786		3.307.968
<b>ACTIVO NO CORRIENTE:</b>				
Cuentas por Cobrar a Largo Plazo		125.372		174.777
Depositos Entregados en Administración		189.601		175.190
Propiedades, Planta y equipo, Neto		3.543.332		3.798.689
Inversiones Permanentes		1.787.376		1.814.881
Intangibles		2.601.046		2.905.209
Otros Activos, Neto		314.140		283.480
Valorizaciones		4.478.749		4.973.453
Total activo no corriente		13.039.616		14.125.679
Total activos	Col\$	15.434.402	Col\$	17.433.647
<b>PASIVOS Y PATRIMONIO DE LOS ACCIONISTAS</b>				
<b>PASIVO CORRIENTE:</b>				
Porción corriente de la deuda a largo plazo	Col\$	387.594	Col\$	313.572
Cuentas y documentos por pagar		444.113		609.146
Obligaciones laborales		17.300		22.181
Ingresos recibidos para terceros		13.820		18.601
Pensiones de jubilación		35.427		35.342
Pasivos estimados y provisiones		57.694		156.904
Otros pasivos		1.560		1.856
Total pasivo corriente		957.508		1.157.602
<b>PASIVO NO CORRIENTE:</b>				
Deuda a largo plazo		3.662.671		4.426.113
Cuentas y documentos por pagar largo plazo		73.294		18.581
Pensiones de jubilación, menos porción corriente		309.282		299.971
Pasivos estimados y provisiones		86.944		89.402
Impuesto diferido		179.349		213.023
Otros pasivos		15.713		13.359
Total pasivo no corriente		4.327.253		5.060.449
Total pasivos		5.284.761		6.218.051
INTERES MINORITARIO		1.240.021		1.423.411
<b>PATRIMONIO DE LOS ACCIONISTAS:</b>				
Capital		492.111		492.111
Prima en colocación de acciones		837.799		837.799
Reservas		2.005.303		2.258.330
Resultado del período		718.900		956.772
Superávit donado		6.655		6.655
Superávit valorización de activos		4.313.285		4.704.951
Revalorización del patrimonio		535.567		535.567
Total patrimonio de los accionistas		8.909.620		9.792.185
Total pasivos y patrimonio de los accionistas	Col\$	15.434.402	Col\$	17.433.647

  
 FELIPE CASATILLA CANALES  
 Representante Legal


  
 JULIO HERNANDO ALARCON VELASCO  
 Contador  
 Tarjeta Profesional No. 53.918-T

**EMPRESA DE ENERGÍA DE BOGOTÁ S.A. E.S.P. Y SUS FILIALES**

**ESTADOS DE RESULTADOS CONSOLIDADOS AL 30 DE JUNIO DE 2013 Y 2014**

(En millones de pesos colombianos)

	A junio de 2013		A junio de 2014	
<b>INGRESOS OPERACIONALES</b>				
Ventas:				
Trasmisión de Energía	Col\$	52.218	Col\$	55.222
Distribución de Energía		141.852		151.056
Transporte de Gas Natural		421.684		486.881
Distribución de Gas Natural		327.441		430.821
		<u>943.195</u>		<u>1.123.980</u>
Costo de Ventas:				
Trasmisión de Energía		(22.491)		(23.828)
Distribución de Energía		(108.892)		(112.285)
Transporte de Gas Natural		(128.181)		(122.075)
Distribución de Gas Natural		(233.224)		(308.655)
		<u>(492.788)</u>		<u>(566.843)</u>
Utilidad Bruta		<u>450.407</u>		<u>557.137</u>
<b>GASTOS OPERACIONALES</b>				
Trasmisión de Energía		(6.521)		(10.656)
Distribución de Energía		(16.564)		(16.750)
Transporte de Gas Natural		(22.937)		(35.053)
Distribución de Gas Natural		(63.487)		(60.324)
		<u>(109.509)</u>		<u>(122.783)</u>
Utilidad Operacional		<u>340.898</u>		<u>434.354</u>
Dividendos recibidos		799.800		863.450
Intereses ganados		34.515		59.726
Diferencia en cambio, utilidad (perdida)		(217.988)		27.552
Otros ingresos		14.297		19.091
		<u>630.624</u>		<u>969.819</u>
Gastos no operacionales		(83.258)		(97.150)
Gastos Financieros		(119.928)		(120.786)
Otros Gastos		(4.367)		(4.937)
		<u>(207.553)</u>		<u>(222.873)</u>
Resultado no Operacional		<u>423.071</u>		<u>746.946</u>
Utilidad antes de impuestos e Interés minoritario		763.969		1.181.300
Impuesto de Renta		(37.473)		(140.079)
Utilidad antes de Interés minoritario		726.496		1.041.221
Interés Minoritario		(7.596)		(84.449)
Utilidad Neta	Col\$	<u>718.900</u>	Col\$	<u>956.772</u>


  
 FELIPE CASTILLA CANALES  
 Representante Legal


  
 JULIO HERNANDO ALARCON VELASCO  
 Contador  
 Tarjeta Profesional No. 53.918-T

**EMPRESA DE ENERGIA DE BOGOTA S.A. E.S.P. Y SUS FILIALES**

**ESTADOS DE FLUJOS DE EFECTIVO CONSOLIDADOS  
POR LOS PERIODOS TERMINADOS EL 30 DE JUNIO 2013 Y 2014  
(En millones de pesos colombianos).**

	A junio 30 de 2013		A junio 30 de 2014	
<b>FLUJOS DE EFECTIVO DE LAS ACTIVIDADES DE OPERACIÓN:</b>				
Resultado neto del período	Col\$	718.900	Col\$	956.772
Ajustes para conciliar el resultado con el efectivo neto provisto por las actividades de operación:				
Depreciaciones y amortizaciones		101.226		114.642
Diferencia en cambio		223.026		(25.372)
Valuación portafolio en patrimonios autónomos		(637)		(5.716)
Provisiones		5.495		20.988
Recuperaciones		(1)		(8.159)
Utilidad en venta de activos fijos		(289)		88
Impuesto diferido		16.984		19.675
Operaciones de cobertura		(6.478)		(11.705)
Interés minoritario		7.596		84.449
		<u>1.065.822</u>		<u>1.145.662</u>
Cambios en activos y pasivos de operación, neto				
Fondos especiales		(647)		184
Deudores		(407.475)		(480.423)
Inventarios		(55.570)		(29.018)
Gastos pagados por anticipado		(13.115)		(19.740)
Cuentas y documentos por pagar		152.183		295.141
Obligaciones laborales		(5.462)		(3.595)
Recaudos a favor de terceros		734		1.442
Pensiones de Jubilación		4.338		2.036
Pasivos estimados y provisiones		6.754		96.865
Impuesto diferido		634		(5.194)
Otros pasivos		22.591		(7.910)
Aumento (Disminución) del interés minoritario		96.313		(52.196)
Fondos netos provistos por las actividades de operación		<u>867.100</u>		<u>943.254</u>
<b>FLUJOS DE EFECTIVO DE LAS ACTIVIDADES DE INVERSIÓN:</b>				
Inversiones temporales		(34.184)		72.602
Inversiones permanentes		7.478		(6.378)
Propiedad planta y equipo		(107.830)		(106.472)
Otros activos		(257.572)		(114.300)
Fondos netos usados en las actividades de inversión		<u>(392.108)</u>		<u>(154.548)</u>
<b>FLUJOS DE EFECTIVO DE LAS ACTIVIDADES DE FINANCIACIÓN:</b>				
Pago de dividendos (Decretados)		(403.605)		(590.533)
Obligaciones financieras CP		(107.775)		249.321
Obligaciones financieras LP		484.540		23.573
Fondos netos usados en las actividades de financiación		<u>(26.840)</u>		<u>(317.639)</u>
CAMBIOS NETOS EN EL EFECTIVO		448.152		471.067
EFFECTIVO AL INICIO DEL PERIODO		<u>397.398</u>		<u>975.961</u>
EFFECTIVO AL FINAL DEL PERIODO	Col\$	<u>845.550</u>	Col\$	<u>1.447.028</u>

  
 FELIPE CASTILLA CANALES  
 Representante Legal

  
 JULIO HERNANDO ALARCON VELASCO  
 Contador  
 Tarjeta Profesional No. 53.918-T