



GRUPO ENERGIA BOGOTA S.A. E.S.P. (Antes Empresa de Energía de Bogotá S.A.E.S.P.)


ESTADOS DE SITUACIÓN FINANCIERA AL 30 DE JUNIO DE 2018 Y DICIEMBRE DE 2017
(En millones de pesos colombianos)

ACTIVO	Junio 2018	Diciembre 2017	PASIVOS Y PATRIMONIO	Junio 2018	Diciembre 2017
ACTIVOS CORRIENTES:			PASIVOS CORRIENTES:		
Efectivo y equivalentes de efectivo (Nota 7)	\$ 880.886	\$ 968.678	Pasivos financieros (Nota 19)	\$ 42.165	\$ 61.570
Activos financieros (Nota 8)	34.498	134.459	Cuentas por pagar (Nota 20)	567.413	152.356
Cuentas por cobrar (Nota 9)	32.370	30.761	Cuentas por pagar a partes relacionadas (Nota 36)	7.059	1.329
Cuentas por cobrar a partes relacionadas (Nota 36)	615.612	128.243	Provisiones por beneficios a empleados (Nota 21)	43.367	43.986
Activos por impuestos (Nota 10)	65.078	54.444	Pasivos por impuestos (Nota 22)	6.352	7.818
Inventarios (Nota 11)	11.336	10.729			
Activos no corriente mantenidos para la venta (Nota 12)	163.349	-			
Otros activos (Nota 13)	782	1.408			
Total activos corrientes	1.803.911	1.328.722	Total pasivos corrientes	666.536	267.059
ACTIVOS NO CORRIENTES:			PASIVOS NO CORRIENTES:		
Inversiones en subordinadas (Nota 14)	4.695.412	4.929.736	Pasivos financieros (Nota 19)	3.558.808	3.603.660
Inversiones en asociadas (Nota 15)	6.033.686	6.280.927	Provisiones por beneficios a empleados (Nota 21)	162.057	169.514
Propiedad, planta y equipo (Nota 16)	1.530.813	1.400.425	Otras provisiones (Nota 23)	120.868	119.555
Propiedades de inversión (Nota 17)	47.021	210.796	Pasivo por impuesto diferido (Nota 24)	169.713	178.604
Activos financieros (Nota 8)	439.869	444.655	Otros pasivos (Nota 25)	1.364	2.294
Cuentas por cobrar (Nota 9)	13.562	13.024	Total pasivos no corrientes	4.012.810	4.074.127
Cuentas por cobrar a partes relacionadas (Nota 36)	1.235.174	1.281.607	Total pasivos	4.679.346	4.341.186
Activos intangibles (Nota 18)	4.666	4.253	PATRIMONIO (Nota 27)		
Activos por impuestos diferidos (Nota 23)	25.927	27.509	Capital emitido	492.111	492.111
Total activos no corrientes	14.026.130	14.592.932	Prima en colocación de acciones	837.799	837.799
Total	\$ 15.830.041	\$ 15.921.654	Reservas	2.999.690	2.555.404
			Utilidades retenidas	4.623.290	5.366.088
			Otro resultado integral	2.197.805	2.329.066
			Total patrimonio	11.150.695	11.580.468
			Total	\$ 15.830.041	\$ 15.921.654

Las notas adjuntas son parte integral de los estados financieros.


FELIPE CASTILLA CANALES
 Representante Legal


OSCAR CERA JEREZ
 Gerente de Contabilidad (E)
 Tarjeta Profesional No. 136393-T



GLORIA JORENA GUAYACUNDO ARREDONDO
 Revisor Fiscal
 Tarjeta profesional No. 227.339-T
 (Ver mi opinión adjunta)
 Designada por Deloitte & Touche Ltda.


GRUPO ENERGIA BOGOTA S.A. E.S.P. (Antes Empresa de Energia de Bogota S.A E.S.P)

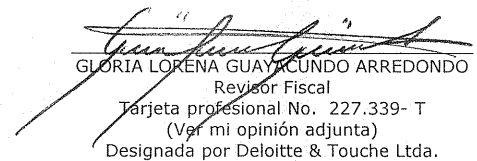
**ESTADOS DE RESULTADOS INTEGRAL
POR LOS PERIODOS TERMINADOS EL 30 DE JUNIO DE 2018 Y 2017
(En millones de pesos colombianos, excepto la utilidad por acciones)**

	Junio 2018	Junio 2017
Transmisión de electricidad (Nota 28)	\$ 182.730	\$ 134.369
Portafolio accionario (Nota 29)	738.683	738.569
COSTOS Y GASTOS		
Transmisión de electricidad (Nota 30)	(74.837)	(63.043)
Gastos portafolio accionario (Nota 31)	(58.019)	(31.932)
Gastos administrativos (Nota 32)	(16.958)	(31.905)
Otros ingresos (gastos), neto (Nota 33)	<u>12.743</u>	<u>16.132</u>
Resultado de las actividades operacionales	784.342	762.190
Ingresos financieros (Nota 34)	111.659	90.027
Gastos financieros (Nota 35)	(125.249)	(123.981)
Diferencia en cambio, neto	<u>(5.323)</u>	<u>5.038</u>
Ganancia antes de impuestos	<u>765.429</u>	<u>733.274</u>
MENOS GASTO POR IMPUESTO A LA RENTA (Nota 24)		
Corriente	-	(4)
Diferido	<u>7.310</u>	<u>(1.807)</u>
Utilidad del año	772.739	731.463
OTROS RESULTADOS INTEGRALES		
Partidas que no se reclasificarán a resultados en un futuro:		
Ganancias neta en el valor razonable de activos financieros disponibles para la venta	-	61.986
Partidas que se reclasificarán a resultados en un futuro:		
Valoracion asociadas	4.190	(124.691)
Diferencias en cambio por conversión de operaciones extranjeras	<u>(135.451)</u>	<u>55.227</u>
Total de otro resultado integral del año	<u>(131.261)</u>	<u>(7.478)</u>
RESULTADO INTEGRAL	<u>\$ 641.478</u>	<u>\$ 723.985</u>

Las notas adjuntas son parte integral de los estados financieros.


FELIPE CASTILLA CANALES
Representante Legal


OSCAR CERRA JEREZ
Gerente de Contabilidad (E)
Tarjeta Profesional No. 136393-T



GLORIA LORENA GUAYACUNDO ARREDONDO
Revisor Fiscal
Tarjeta profesional No. 227.339- T
(Ver mi opinión adjunta)
Designada por Deloitte & Touche Ltda.

GRUPO ENERGIA BOGOTA S.A. E.S.P. (Antes Empresa de Energia de Bogota S.A E.S.P)

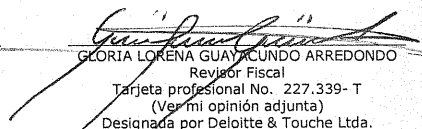
**ESTADOS DE FLUJOS DE EFECTIVO
POR LOS PERIODOS TERMINADOS EL 30 DE JUNIO DE 2018 Y 2017
(En millones de pesos colombianos)**

	Junio 2018	Junio 2017
FLUJOS DE EFECTIVO DE ACTIVIDADES DE OPERACIÓN:		
Utilidad neta	\$ 772.739	\$ 731.463
Ajustes para conciliar la pérdida neta con el efectivo neto provisto por (usado en) las actividades operativas:		
Impuesto a la renta	(7.310)	1.810
Depreciación y amortización	11.134	10.151
Utilidad o pérdida en venta o baja de activos fijos	802	-
Diferencia en cambio	5.323	(5.038)
Provisiones	2.396	3.704
Gastos financieros	125.249	123.981
Ingresos financieros	(111.659)	(90.027)
Utilidad o pérdida método participación	(738.683)	(738.569)
MOVIMIENTOS EN EL CAPITAL DE TRABAJO		
Cuentas por cobrar	(4.738)	(123.787)
Inventarios	(607)	(276)
Otros activos	626	367
Cuentas por pagar	(140.507)	896.621
Pasivos por impuestos	6.659	6.744
Provisiones por beneficios a trabajadores	(14.837)	9.286
Otras provisiones	(2.571)	1.132
Otros pasivos	59	39
Flujo neto de efectivo (usado en) provisto por actividades de operación	<u>(95.925)</u>	<u>827.601</u>
FLUJO DE EFECTIVO DE LAS ACTIVIDADES DE INVERSIÓN		
Inversiones en subordinadas	(114.862)	(70.310)
Dividendos recibidos	686.235	684.625
Intereses recibidos	72.947	39.883
Partes relacionadas	5.730	(695.626)
Activos financieros	99.423	(308.580)
Propiedad, planta y equipo	(118.390)	(112.097)
Propiedades de inversión	(326)	-
Intangibles	(936)	464
Flujo neto de efectivo provisto (usado en) por actividades de inversión	<u>629.821</u>	<u>(461.641)</u>
FLUJO DE EFECTIVO DE LAS ACTIVIDADES DE FINANCIACIÓN		
Dividendos pagados	(527.917)	(2)
Partes relacionadas	-	(236.216)
Intereses pagados	(50.980)	(101.474)
Préstamos recibidos	2.111.523	650.000
Préstamos pagados	(2.157.150)	(415.321)
Flujo neto de efectivo utilizado en actividades de financiamiento	<u>(624.524)</u>	<u>(103.013)</u>
AUMENTO (DISMINUCIÓN) NETA DE EFECTIVO	(90.628)	262.947
EFFECTO EN LAS VARIACIONES DEL TIPO DE CAMBIO EN EL BALANCE DE	2.836	-
EFFECTIVO AL PRINCIPIO DEL AÑO:	<u>968.678</u>	<u>382.589</u>
EFFECTIVO AL FINAL DEL AÑO	<u>\$ 880.886</u>	<u>\$ 645.536</u>

Las notas adjuntas son parte integral de los estados financieros.


FELIPE CASTILLA CANALES
Presidente


OSCAR CERRA JEREZ
Gerente de Contabilidad (E)
Tarjeta Profesional No. 136393-T


GEORIA LORENA GUAYACUNDO ARREDONDO
Revisor Fiscal
Tarjeta profesional No. 227.339-T
(Ver mi opinión adjunta)
Designada por Deloitte & Touche Ltda.