


TRANSPORTADORA DE GAS DEL INTERIOR S.A. E.S.P. - TGI S.A. E.S.P.

ESTADO DE RESULTADOS A JUNIO 30 DE 2008 Y JUNIO 30 DE 2009

(Expresado en millones de pesos colombianos (Col\$) y miles de dólares de los Estados Unidos de América (\$USD))

	A junio 30 de 2008		A junio 30 de 2009		
INGRESOS OPERACIONALES					
Ventas					
Cargos por capacidad	Col\$	159.951	Col\$	201.275	\$USD 93.240
Cargos variables		31.663		44.130	20.443
Cargos ocasionales		18.687		23.646	10.954
Otros ingresos operacionales		5.937		6.969	3.228
		<u>216.238</u>		<u>276.020</u>	<u>127.866</u>
COSTO DE VENTAS					
Operación y mantenimiento		21.296		37.864	17.540
Depreciaciones y amortizaciones		41.615		42.938	19.891
Otros costos operacionales		3.906		4.918	2.278
		<u>66.817</u>		<u>85.720</u>	<u>39.710</u>
Utilidad bruta		149.421		190.300	88.156
GASTOS ADMINISTRATIVOS OPERACIONALES					
Gastos de personal y generales		9.557		12.422	5.754
Provisiones, depreciaciones y amortizaciones		2.711		3.273	1.516
		<u>12.268</u>		<u>15.695</u>	<u>7.271</u>
Utilidad operacional		137.153		174.605	80.885
INGRESOS NO OPERACIONALES					
Diferencias cambio		105.296		96.127	44.531
Valoración operaciones de cobertura		-		(28.419)	(13.165)
Otros ingresos no operacionales		10.886		11.371	5.268
		<u>116.182</u>		<u>79.079</u>	<u>36.633</u>
GASTOS NO OPERACIONALES					
Intereses sobre obligaciones financieras		94.572		122.131	56.577
Otros gastos no operacionales		407		2.359	1.093
		<u>94.979</u>		<u>124.490</u>	<u>57.670</u>
Utilidad antes de impuestos		158.356		129.194	59.849
IMPUESTO DE RENTA					
		<u>13.484</u>		<u>9.619</u>	<u>4.456</u>
Utilidad neta	Col\$	144.872	Col\$	119.575	\$USD 55.393


GABRIEL TURBAY MARULANDA
 Representante Legal


MARTIN ALONSO MALDONADO RAMIREZ
 Contador - TP 46851-T


TRANSPORTADORA DE GAS DEL INTERIOR S.A. E.S.P. - TGI S.A. E.S.P.

BALANCE GENERAL A JUNIO 30 DE 2008 Y JUNIO 30 DE 2009

(Expresado en millones de pesos colombianos (Col\$) y miles de dólares de los Estados Unidos de América (\$USD))

ACTIVOS	A junio 30 de 2008		A junio 30 de 2009	
	Col\$		Col\$	\$USD
ACTIVO CORRIENTE				
Efectivo e inversiones temporales	162.013		251.405	116.463
Fondos especiales	7.003		8.687	4.024
Deudores	73.041		110.862	51.357
inventarios	23.929		26.841	12.434
Gastos pagados por anticipado	13.647		17.555	8.132
Total activo corriente	279.633		415.350	192.410
Cuentas por cobrar largo plazo , neto	7.426		9.321	4.318
PROPIEDAD, PLANTA Y EQUIPO, neto	957.177		985.667	456.608
OTROS ACTIVOS, neto	2.223.815		2.188.167	1.013.664
Total activos	3.468.051		3.598.505	1.667.001
Cuentas de orden	1.443.044		4.587.720	2.125.253
PASIVO Y PATRIMONIO DE LOS ACCIONISTAS				
PASIVO CORRIENTE				
Porción corriente de la deuda a largo plazo	42.796		48.006	22.239
Cuentas por pagar	4.400		11.479	5.318
Obligaciones laborales	107		61	28
Recaudos a favor de terceros	6.849		10.550	4.887
Provisiones	3.905		8.853	4.101
Total pasivo corriente	58.057		78.949	36.573
PASIVO A LARGO PLAZO				
Deuda a largo plazo	2.153.782		2.417.710	1.120.000
Operaciones de cobertura	-		28.419	13.165
Otros pasivos	46.647		69.859	32.362
Total pasivo no corriente	2.200.429		2.515.988	1.165.527
Total pasivos	2.258.486		2.594.937	1.202.100
PATRIMONIO DE LOS ACCIONISTAS				
Capital suscrito y pagado	750.000		750.000	347.436
Prima en colocación de acciones	24.703		24.703	11.444
Reservas	289.990		289.990	134.337
Resultado de ejercicios anteriores	-		(180.700)	(83.709)
Utilidad neta del período	144.872		119.575	55.393
Total patrimonio de los accionistas	1.209.565		1.003.568	464.901
Total pasivo y patrimonio de los accionistas	3.468.051		3.598.505	1.667.001
Cuentas de orden	1.443.044		4.587.720	2.125.253


GABRIEL TURBAY MARULANDA
 Representante Legal


MARTIN ALONSO MALDONADO RAMIREZ
 Contador - TP 46851-T


TRANSPORTADORA DE GAS DEL INTERIOR S.A. E.S.P. - TGI S.A. E.S.P.


ESTADO DE FLUJO DE EFECTIVO

DEL 01 DE ENERO AL 30 DE JUNIO DE 2008 Y DEL 01 DE ENERO AL 30 DE JUNIO DE 2009

(Expresado en millones de pesos colombianos (Col\$) y miles de dólares de los Estados Unidos de América (\$USD))

FLUJO DE FONDOS DE LAS ACTIVIDADES DE OPERACIÓN	A junio 30 de 2008		A junio 30 de 2009			
	Col\$		Col\$	\$USD		
Utilidad del ejercicio	Col\$	144.872	Col\$	119.575	\$USD	55.393
Ajustes para conciliar la pérdida neta con el efectivo neto provisto por las actividades de operación						
Depreciaciones y amortizaciones		45.991		43.089		19.961
Diferencias cambio		(106.464)		(90.844)		(42.083)
Impuesto diferido		13.484		5.787		2.681
Provisión para contingencias		-		3.060		1.417
		97.883		80.667		37.369
Cambios en activos y pasivos de operación						
Activo corriente						
Fondos especiales		994		342		159
Deudores		(32.439)		(57.939)		(26.840)
Inventarios		8		9.335		4.324
Gastos pagados por anticipado		130		650		301
Activo no corriente						
Deudores a largo plazo		(782)		(390)		(181)
Otros activos		-		-		-
Pasivo a corto plazo						
Cuentas por pagar		7.072		(48.607)		(22.517)
Obligaciones laborales		(262)		(231)		(107)
Recaudo a favor de terceros		(540)		3.104		1.438
Pasivos estimados		2.199		(8.649)		(4.007)
Pasivo de largo plazo						
Pasivos estimados y provisiones		(13.988)		51.738		23.968
Otros pasivos		-		-		-
Fondos netos provistos de las actividades de operación		60.275		30.020		13.907
FLUJO DE FONDOS DE LAS ACTIVIDADES DE INVERSIÓN						
Inversiones		-		298		138
Propiedad, planta y equipo		(4.625)		(34.544)		(16.002)
Otros activos		1.630		(27.502)		(12.740)
Fondos netos provistos de las actividades de inversión		(2.995)		(61.748)		(28.604)
FLUJOS DE FONDOS DE LAS ACTIVIDADES DE FINANCIACIÓN						
Obligaciones financieras a corto plazo		1.192		22.397		10.375
Fondos netos provistos de las actividades de financiación		1.192		22.397		10.375
INCREMENTO EN EFECTIVO	Col\$	58.472		(9.331)		(4.322)
EFFECTIVO AL INICIO DEL PERIODO		103.541		260.736		120.785
EFFECTIVO AL FINAL DEL PERIODO	Col\$	162.013	Col\$	251.405	\$USD	116.463


GABRIEL TURBAY MARULANDA
 Representante Legal


MARTIN ALONSO MALDONADO RAMIREZ
 Contador - TP 46851-T