



TRANSPORTADORA DE GAS INTERNACIONAL S.A. E.S.P. - TGI S.A. E.S.P.

BALANCE GENERAL A MARZO 31 DE 2009 Y MARZO 31 DE 2010

(Expresado en millones de pesos colombianos (Col\$) y miles de dólares de los Estados Unidos de América (\$USD))

ACTIVOS	A marzo 31 de 2009		A marzo 31 de 2010		
	Col\$		Col\$	\$USD	
<b>ACTIVO CORRIENTE</b>					
Efectivo e inversiones temporales	265.322		157.765	81,803	
Fondos especiales	10.307		15.498	8,036	
Deudores	89.159		106.749	55,351	
Inventarios	36.633		25.371	13,155	
Otros activos corrientes	27.098		117.223	60,782	
<b>Total activo corriente</b>	<b>428.519</b>		<b>422.606</b>	<b>219,127</b>	
Cuentas por cobrar largo plazo, neto	10.171		8.830	4,578	
<b>PROPIEDAD, PLANTA Y EQUIPO, neto</b>	<b>961.192</b>		<b>1.320.738</b>	<b>684,821</b>	
<b>OTROS ACTIVOS, neto</b>	<b>2.170.310</b>		<b>1.932.939</b>	<b>1.002,255</b>	
<b>Total activos</b>	<b>Col\$ 3.570.192</b>		<b>Col\$ 3.685.113</b>	<b>\$USD 1.910,781</b>	
Cuentas de orden	Col\$ 4.807.602		Col\$ 1.857.492	\$USD 963,135	
<b>PASIVO Y PATRIMONIO DE LOS ACCIONISTAS</b>					
<b>PASIVO CORRIENTE</b>					
Porción corriente de la deuda a largo plazo (intereses)	32.265		24.149	12,522	
Cuentas por pagar	5.667		29.997	15,554	
Obligaciones laborales	99		474	0,246	
Recaudos a favor de terceros	9.699		11.817	6,127	
Provisiones	26.540		12.307	6,381	
<b>Total pasivo corriente</b>	<b>74.270</b>		<b>78.744</b>	<b>40,830</b>	
<b>PASIVO A LARGO PLAZO</b>					
Deuda a largo plazo	2.868.555		2.160.020	1.120,000	
Operaciones de cobertura	(69.784)		94.328	48,910	
Otros pasivos	69.010		74.860	38,816	
<b>Total pasivo no corriente</b>	<b>2.867.781</b>		<b>2.329.208</b>	<b>1.207,726</b>	
<b>Total pasivos</b>	<b>2.942.051</b>		<b>2.407.952</b>	<b>1.248,556</b>	
<b>PATRIMONIO DE LOS ACCIONISTAS</b>					
Capital suscrito y pagado	750.000		750.000	388,885	
Prima en colocación de acciones	24.703		24.703	12,809	
Reservas	289.990		537.653	278,780	
Resultado de ejercicios anteriores	(180.700)		(180.700)	(93,695)	
Utilidad neta del período	(255.852)		145.505	75,446	
<b>Total patrimoniop de los accionistas</b>	<b>628.141</b>		<b>1.277.161</b>	<b>662,225</b>	
<b>Total pasivo y patrimonio de los accionistas</b>	<b>Col\$ 3.570.192</b>		<b>Col\$ 3.685.113</b>	<b>\$USD 1.910,781</b>	
Cuentas de orden	Col\$ 4.807.602		Col\$ 1.857.492	\$USD 963,135	

  
**GABRIEL TURBAY MARULANDA**  
 Representante Legal

  
**MARTIN ALONSO MALDONADO RAMIREZ**  
 Contador - TP 46851-T


TRANSPORTADORA DE GAS INTERNACIONAL S.A. E.S.P. - TGI S.A. E.S.P.

ESTADO DE RESULTADOS A MARZO 31 DE 2009 Y MARZO 31 DE 2010

(Expresado en millones de pesos colombianos (Col\$) y miles de dólares de los Estados Unidos de América (\$USD))

	A marzo 31 de 2009		A marzo 31 de 2010	
<b>INGRESOS OPERACIONALES</b>				
Ventas				
Cargos por capacidad	Col\$	101.975	Col\$	92.573
Cargos variables		23.446		24.873
Cargos ocasionales		12.460		5.578
Otros ingresos		3.672		6.008
		<u>141.553</u>		<u>129.032</u>
				\$USD 48.000
				12.897
				2.892
				3.115
				66.905
<b>COSTO DE VENTAS</b>				
Operación y mantenimiento		13.183		17.213
Depreciaciones y amortizaciones		21.438		19.372
Otros costos operacionales		8.044		8.021
		<u>42.665</u>		<u>44.606</u>
				8.925
				10.045
				4.159
				23.129
<b>Utilidad bruta</b>		<b>98.888</b>		<b>84.426</b>
				43.776
<b>GASTOS ADMINISTRATIVOS OPERACIONALES</b>				
Gastos de personal y generales		3.308		5.483
Provisiones, depreciaciones y amortizaciones		2.707		2.482
		<u>6.015</u>		<u>7.965</u>
				4.129,960
<b>Utilidad operacional</b>		<b>92.873</b>		<b>76.461</b>
				39.646
INGRESOS NO OPERACIONALES		(275.740)		137.542
GASTOS NO OPERACIONALES		68.180		62.413
		<u>(251.047)</u>		<u>151.590</u>
				71.317
				32.362
<b>Utilidad antes de impuestos</b>		<b>(251.047)</b>		<b>151.590</b>
				78.601
IMPUESTO DE RENTA		4.805		6.085
				3.155
<b>Utilidad neta</b>	Col\$	<b>(255.852)</b>	Col\$	<b>145.505</b>
				\$USD 75.446

  
**GABRIEL TURBAY MARULANDA**  
 Representante Legal

  
**MARTIN ALONSO MALDONADO RAMIREZ**  
 Contador - TP 46851-T

TRANSPORTADORA DE GAS INTERNACIONAL S.A. E.S.P. - TGI S.A. E.S.P.


ESTADO DE FLUJO DE EFECTIVO

DEL 01 DE ENERO AL 31 DE MARZO DE 2009 Y DEL 01 DE ENERO AL 31 DE MARZO DE 2010

(Expresado en millones de pesos colombianos (Col\$) y miles de dólares de los Estados Unidos de América (\$USD))

FLUJO DE FONDOS DE LAS ACTIVIDADES DE OPERACIÓN	A marzo 31 de 2009		A marzo 31 de 2010		
	Col\$		Col\$	\$USD	
Utilidad del ejercicio	Col\$	(255.851)	Col\$	145.505	\$USD 75.446
Ajustes para conciliar la pérdida neta con el efectivo neto provisto por las actividades de operación					
Depreciaciones y amortizaciones		17.070		20.783	10.776
Diferencias cambio		363.691		(132.695)	(68.804)
Valoración inversiones método participación		-		153	79
Valoración operaciones de cobertura		-		7.675	3.980
Impuesto diferido		2.889		3.633	1.884
Provisión inversiones permanentes		-		150	78
Provisión para contingencias		7.339		5.310	2.753
		<u>135.138</u>		<u>50.515</u>	<u>26.193</u>
Cambios en activos y pasivos de operación					
Activo corriente					
Deudores		(33.401)		19.691	10.210
Inventarios		(458)		(374)	(194)
Gastos pagados por anticipado		930		(3.695)	(1.916)
Derechos fiduciarios		-		(22.029)	(11.422)
Activo no corriente					
Deudores a largo plazo		(1.241)		(230)	(119)
Otros activos		1.198		(4.381)	(2.271)
Pasivo a corto plazo					
Cuentas por pagar		(56.648)		(16.957)	(8.793)
Obligaciones laborales		(193)		(319)	(165)
Recaudo a favor de terceros		2.253		(4.145)	(2.149)
Pasivos estimados		4.759		374	194
Pasivo de largo plazo					
Pasivos estimados y provisiones		53.787		-	-
Fondos netos provistos de las actividades de operación		<u>106.124</u>		<u>18.450</u>	<u>9.566</u>
FLUJO DE FONDOS DE LAS ACTIVIDADES DE INVERSIÓN					
Inversiones permanentes		(354)		(1.680)	(871)
Propiedad, planta y equipo		(4.065)		(69.393)	(35.981)
Fondos netos provistos de las actividades de inversión		<u>(4.419)</u>		<u>(71.073)</u>	<u>(36.852)</u>
FLUJOS DE FONDOS DE LAS ACTIVIDADES DE FINANCIACIÓN					
Obligaciones financieras a corto plazo		(95.842)		0	0
Fondos netos provistos de las actividades de financiación		<u>(95.842)</u>		<u>0</u>	<u>0</u>
INCREMENTO EN EFECTIVO		5.863		(52.623)	(27.286)
EFECTIVO AL INICIO DEL PERIODO		269.766		225.886	117.125
EFECTIVO AL FINAL DEL PERIODO	Col\$	<u>275.629</u>	Col\$	<u>173.263</u>	<u>\$USD 89.839</u>

  
**GABRIEL TURBAY MARULANDA**  
 Representante Legal

  
**MARTIN ALONSO MALDONADO RAMIREZ**  
 Contador - TP 46851-T