


**EMPRESA DE ENERGÍA DE BOGOTÁ S.A. E.S.P.**

**BALANCES GENERALES AL 30 DE JUNIO DE 2011 Y 2012**

(En millones de pesos colombianos).

ACTIVOS	A junio 30 de 2011	A junio 30 de 2012
<b>ACTIVO CORRIENTE:</b>		
Efectivo	Col\$ 2.287	Col\$ 107.331
Inversiones temporales	111.271	122.375
Cuentas y documentos por cobrar	160.143	374.602
Inventarios	8.919	9.530
Gastos pagados por anticipado	2.293	2.253
Total activo corriente	284.913	616.091
<b>ACTIVO NO CORRIENTE:</b>		
Cuentas por Cobrar a Largo Plazo	878.871	898.883
Propiedades, Planta y equipo, Neto	265.010	266.856
Inversiones Permanentes	4.235.266	4.681.414
Otros Activos, Neto	222.533	205.283
Valorizaciones	3.667.210	3.764.141
Total activo no corriente	9.268.890	9.816.577
Total activos	Col\$ 9.553.803	Col\$ 10.432.668
<b>CUENTAS DE ORDEN</b>		
	Col\$ 2.716.464	Col\$ 1.675.882
<b>PASIVOS Y PATRIMONIO DE LOS ACCIONISTAS</b>		
<b>PASIVO CORRIENTE:</b>		
Porción corriente de la deuda a largo plazo	Col\$ 218.296	Col\$ 173.121
Cuentas y documentos por pagar	478.669	29.004
Otras cuentas y documentos por pagar corto plazo	2.605	3.444
Obligaciones laborales	1.318	1.599
Pensiones de jubilación	25.865	26.179
Beneficios complementarios a pensiones de jubilación	4.256	4.256
Pasivos estimados y provisiones	1.337	1.511
Total pasivo corriente	732.346	239.114
<b>PASIVO NO CORRIENTE:</b>		
Deuda a largo plazo	1.303.954	1.297.257
Otros pasivos de largo plazo	82.892	58.911
Pensiones de jubilación, menos porción corriente	240.028	237.144
Beneficios complementarios a pensiones de jubilación, (menos porción corriente)	35.922	35.783
Pasivos estimados y provisiones	62.844	89.406
Total pasivo no corriente	1.725.640	1.718.501
Total pasivos	2.457.986	1.957.615
<b>PATRIMONIO DE LOS ACCIONISTAS:</b>		
Capital	460.272	492.111
Prima en colocación de acciones	97.412	837.799
Reservas	1.732.876	1.718.207
Resultado del período	281.269	605.428
Superávit donado	6.655	6.655
Superávit por valorizaciones	3.667.210	3.764.141
Superávit método de participación	314.556	515.145
Revalorización del patrimonio	535.567	535.567
Total patrimonio de los accionistas	7.095.817	8.475.053
Total pasivos y patrimonio de los accionistas	Col\$ 9.553.803	Col\$ 10.432.668
<b>CUENTAS DE ORDEN</b>		
	Col\$ 2.716.464	Col\$ 1.675.882

  
**JORGE ARMANDO PINZÓN BARRAGÁN**  
 Representante Legal


  
**JULIO HERNANDO ALARCÓN VELASCO**  
 Contador  
 Tarjeta Profesional No. 53.918-T

**EMPRESA DE ENERGÍA DE BOGOTÁ S.A. E.S.P.**

**ESTADOS DE RESULTADOS POR LOS PERIODOS DE SEIS MESES TERMINADOS EL 30 DE JUNIO DE 2011 Y 2012**  
 (En millones de pesos colombianos).

	Al 30 de junio de 2011		Al 30 de junio de 2012	
INGRESOS OPERACIONALES	Col\$	48.798	Col\$	51.966
COSTO DE VENTAS		(20.419)		(21.302)
Utilidad bruta		28.379		30.664
GASTOS OPERACIONALES		(2.395)		(3.431)
Utilidad Operacional		25.984		27.233
DIVIDENDOS E INTERESES GANADOS		227.939		533.715
DIFERENCIA EN CAMBIO (NETA)		11.806		15.997
INGRESO MÉTODO DE PARTICIPACIÓN		130.439		138.144
OTROS INGRESOS		5.982		11.199
		376.166		699.055
GASTOS NO OPERACIONALES		(57.831)		(67.055)
GASTOS FINANCIEROS		(61.359)		(48.104)
OTROS GASTOS		(195)		(4.138)
		(119.385)		(119.297)
Resultado no Operacional		256.781		579.758
Utilidad antes de impuestos		282.765		606.991
IMPUESTO DE RENTA		(1.496)		(1.563)
UTILIDAD NETA	Col\$	281.269	Col\$	605.428

  
 JORGE ARMANDO PINZÓN BARRAGAN  
 Representante Legal


  
 JULIO HERNANDO ALARCON VELASCO  
 Contador  
 Tarjeta Profesional No. 53.918-T

**EMPRESA DE ENERGÍA DE BOGOTÁ S.A. E.S.P.**

**FLUJOS DE EFECTIVO POR LOS PERIODOS DE SEIS MESES TERMINADOS EL 30 DE JUNIO DE 211 Y 2012**  
(En millones de pesos colombianos).

	Al 30 de junio de 2011		Al 30 de junio de 2012	
	Col\$		Col\$	
<b>FLUJOS DE EFECTIVO DE LAS ACTIVIDADES DE OPERACIÓN:</b>				
Resultado neto del período		281.269		605.428
Ajustes para conciliar el resultado con el efectivo neto (usado en) provisto por las actividades de operación:				
Depreciaciones y amortizaciones		11.105		11.664
Diferencia en cambio		(11.806)		(15.970)
Valuación portafolio en patrimonios autónomos		(4.271)		(7.342)
Recuperaciones y provisiones		672		3.638
Método de participación		(130.439)		(138.144)
Venta de activos fijos		40		(1.067)
Valoración operaciones de cobertura		1.900		(1.087)
Impuesto diferido		1.483		1.547
		<hr/>		<hr/>
		149.953		458.667
<b>Cambios en activos y pasivos de operación, neto</b>				
<b>Activos</b>				
Cuentas y documentos por cobrar		792.576		(122.480)
Inventarios		(371)		1.723
Gastos pagados por anticipado		(1.814)		(1.691)
<b>Pasivos</b>				
Cuentas y documentos por pagar		(180.568)		(7.357)
Obligaciones laborales		(1.512)		(782)
Pasivos estimados y provisiones		3.565		2.053
Otros pasivos		672		(10.933)
		<hr/>		<hr/>
Fondos netos provistos por las actividades de operación		762.501		319.200
<b>FLUJOS DE EFECTIVO DE LAS ACTIVIDADES DE INVERSIÓN:</b>				
Disminución (aumento) de inversiones temporales		40.533		(2.010)
Aumento de inversiones permanentes		(721.045)		(97.048)
Aumento de propiedades, planta y equipo		(3.214)		(8.847)
(Aumento) disminución de otros activos		(94.402)		8.277
		<hr/>		<hr/>
Fondos netos usados en las actividades de inversión		(778.128)		(99.628)
<b>FLUJOS DE EFECTIVO DE LAS ACTIVIDADES DE FINANCIACIÓN:</b>				
Aumento (disminución) de la deuda		96.210		(46.845)
Dividendos decretados y pagados		-		(319.964)
Reducción de Capital		(204.721)		-
		<hr/>		<hr/>
Fondos netos usados en las actividades de financiación		(108.511)		(366.809)
<b>CAMBIOS NETOS EN EL EFECTIVO</b>				
		(124.138)		(147.237)
<b>EFFECTIVO AL INICIO DEL PERIODO</b>				
		126.425		254.568
<b>EFFECTIVO AL FINAL DEL PERIODO</b>				
	Col\$	2.287	Col\$	107.331

  
**JORGE ARMANDO PINZÓN BARRAGAN**  
 Representante Legal

  
**JULIO HERNANDO ALARCON VELASCO**  
 Contador  
 Tarjeta Profesional No. 53.918-T