



EMPRESA DE ENERGÍA DE BOGOTÁ S.A. E.S.P. Y SUS FILIALES

BALANCES GENERALES CONSOLIDADOS AL 30 DE JUNIO DE 2009 Y 30 DE JUNIO DE 2010

(En millones de pesos colombianos).

ACTIVOS	A Junio 30 de 2009	A Junio 30 de 2010
ACTIVO CORRIENTE:		
Efectivo	Col\$ 54.652	246.790
Fondos Especiales	8.687	25.145
Inversiones temporales	583.287	672.990
Cuentas y documentos por cobrar	452.401	278.911
Inventarios	34.544	41.455
Gastos pagados por anticipado	43.566	121.941
Total activo corriente	1.177.137	1.387.232
Cuentas por Cobrar a Largo Plazo	345.000	560.349
Propiedades, Planta y equipo, Neto	1.390.331	1.761.060
Inversiones Permanentes	1.692.268	1.547.289
Otros Activos, Neto	2.282.849	2.082.009
Valorizaciones	3.944.179	3.869.287
Total activos	Col\$ 10.831.765	11.207.226
PASIVOS Y PATRIMONIO DE LOS ACCIONISTAS		
PASIVO CORRIENTE:		
Porción corriente de la deuda a largo plazo	Col\$ 161.668	153.668
Cuentas y documentos por pagar	344.652	301.961
Obligaciones laborales	2.567	6.915
Ingresos recibidos para terceros	11.069	11.275
Pensiones de jubilación	26.706	27.041
Beneficios complementarios a pensiones de jubilación	5.089	5.089
Pasivos estimados y provisiones	19.970	53.484
Otros pasivos	0	0
Total pasivo corriente	571.720	559.434
PASIVOS A LARGO PLAZO:		
Deuda a largo plazo	3.160.538	2.802.691
Operaciones de cobertura	52.526	145.368
Pensiones de jubilación, menos porción corriente	240.731	255.537
Beneficios complementarios a pensiones de jubilación, (menos porción corriente)	53.318	60.492
Pasivos estimados y provisiones	32.287	32.182
Otros pasivos	98.950	87.556
Total pasivo a largo plazo	3.638.350	3.383.827
INTERES MINORITARIO	221.217	202.966
Total pasivos	4.431.288	4.146.226
PATRIMONIO DE LOS ACCIONISTAS:		
Capital	664.993	664.993
Prima en colocación de acciones	97.412	97.412
Reservas	912.606	1.344.282
Resultado del período	523.297	776.237
Superávit donado	6.655	6.655
Superávit por valorizaciones	3.650.042	3.635.854
Revalorización del patrimonio	545.473	535.567
Total patrimonio de los accionistas	6.400.477	7.061.000
Total pasivos y patrimonio de los accionistas	Col\$ 10.831.765	11.207.226


JORGE ARMANDO PINZÓN BARRAGÁN
 Representante Legal


JULIO HERNANDO ALARCON VELASCO
 Contador
 TP. 53918 -T


EMPRESA DE ENERGÍA DE BOGOTÁ S.A. E.S.P. Y SUS FILIALES


ESTADO DE RESULTADOS CONSOLIDADO

AL 30 DE JUNIO DE 2009 Y 30 DE JUNIO DE 2010

(En millones de pesos colombianos)


	A Junio 30 de 2009	A Junio 30 de 2010
INGRESOS OPERACIONALES		
Ventas:		
Servicio de Trasmisión de Electricidad	Col\$ 47.282	46.434
Servicio de Distribución de Electricidad	145.650	147.800
Servicio de Transporte de Gas Natural	292.439	277.682
	<u>485.372</u>	<u>471.917</u>
Costo de Ventas:		
Servicio de Trasmisión de Electricidad	(20.974)	(21.510)
Servicio de Distribución de Electricidad	(134.703)	(129.100)
Servicio de Transporte de Gas Natural	(107.653)	(107.253)
	<u>(263.330)</u>	<u>(257.863)</u>
Utilidad bruta	<u>222.042</u>	<u>214.054</u>
Dividendos e Intereses Ganados	436.292	635.447
Diferencia en cambio (Neta)	108.953	166.764
Otros ingresos	8.283	26.891
	<u>553.528</u>	<u>829.102</u>
Gastos administrativos	(45.460)	(58.321)
Gastos Financieros	(178.418)	(160.800)
Otros Gastos	(4.398)	(3.566)
	<u>(228.277)</u>	<u>(222.688)</u>
Utilidad antes de impuestos e Interés minoritario	547.293	820.468
Impuesto de Renta	(19.065)	(25.016)
Utilidad antes de Interés minoritario	528.227	795.452
Interés Minoritario	(4.930)	(19.215)
Utilidad Neta	<u>Col\$ 523.297</u>	<u>776.237</u>



JORGE ARMANDO PINZÓN BARRAGÁN
Representante Legal


JULIO HERNANDO ALARCON VELASCO
Contador
TP. 53918 -T

EMPRESA DE ENERGIA DE BOGOTA S.A. E.S.P. Y SUS FILIALES
ESTADOS DE FLUJO DE EFECTIVO
AL 30 DE JUNIO DE 2009 Y 2010
(Cifras expresadas en millones de pesos)

	<u>30-06-2009</u>	<u>30-06-2010</u>
FLUJOS DE FONDOS DE LAS ACTIVIDADES DE OPERACIÓN :		
Utilidad del ejercicio	523.297	776.237
Ajustes para conciliar la pérdida neta con el efectivo neto provisto por las actividades de operación :		
Depreciaciones y amortizaciones	57.177	54.089
Utilidad en venta de inversiones	0	0
Valuación portafolio en patrimonios autónomos	(13.643)	(18.210)
Diferencia en cambio	(108.937)	(174.333)
Provisiones	4.690	10.324
Recuperaciones	(89)	(1.631)
Utilidad en venta de activos fijos	(28)	(4)
Amortización (recuperación) cálculo actuarial	0	0
Impuesto diferido	7.199	14.483
Pérdida (utilidad) operaciones de cobertura	45.275	23.512
INTERES MINORITARIO	4.930	19.215
	519.873	703.682
Cambios en activos y pasivos de operación :		
Activo corto plazo		
Deudores	(347.017)	(40.382)
Fondos especiales	342	(13.728)
Inventarios	9.239	(3.167)
Gastos pagados por anticipado	(12.263)	(29.668)
Activo largo plazo		
Inventarios	0	(1)
Deudores largo plazo	(93.989)	(113.217)
Pasivo corto plazo		
Cuentas por pagar	304.178	195.368
Obligaciones laborales	1.502	(1.996)
Recaudo a favor de terceros	2.818	(5.903)
Pensiones de jubilación	(755)	(4.813)
Beneficios complementarios	103	(1.357)
Pasivos estimados	547	1.371
Otros pasivos	(145)	(1.012)
Pasivos de largo plazo		
Pensiones de jubilación	47.644	17.728
Beneficios complementarios	(103)	(9.359)
Pasivos estimados y provisiones	(7.855)	(9.888)
Otros pasivos	31.315	(2.719)
INTERÉS MINORITARIO Neto de valorizaciones	(95.076)	(5.145)
	360.357	675.795
FLUJOS DE FONDOS DE LAS ACTIVIDADES DE INVERSION		
Inversiones temporales	55.990	(233.393)
Inversiones permanentes	33.570	162.493
Propiedad planta y equipo	(100.143)	(126.089)
Otros activos	(15.436)	(9.213)
Fondos netos provistos en las actividades de inversión	(26.019)	(206.203)
FLUJOS DE FONDOS DE LAS ACTIVIDADES DE FINANCIACION		
IMPUESTO AL PATRIMONIO	(9.906)	(9.906)
Pago de dividendos	(309.283)	(291.537)
Obligaciones financieras CP	(2.482)	(54.402)
Obligaciones financieras LP	(7.242)	1.920
Fondos netos provistos por las actividades de financiación	(328.913)	(353.925)
INCREMENTO EN EFECTIVO	5.425	115.667
EFECTIVO AL INICIO DEL AÑO:	49.227	131.123
EFECTIVO AL FINAL DEL AÑO:	54.652	246.790


JORGE ARMANDO PINZÓN BARRAGÁN
 Representante Legal


JULIO HERNANDO ALARCON VELASCO
 Contador
 TP. 53918 -T