



EMPRESA DE ENERGIA DE BOGOTA S.A. E.S.P. Y SUS FILIALES

BALANCES GENERALES CONSOLIDADOS AL 30 DE SEPTIEMBRE DE 2008 Y 2007  
(En millones de pesos colombianos)

	2008	2007		2008	2007
<b>ACTIVOS</b>			<b>PASIVOS Y PATRIMONIO DE LOS ACCIONISTAS</b>		
<b>ACTIVO CORRIENTE</b>			<b>PASIVO CORRIENTE:</b>		
Efectivo	\$ 29.004	\$ 71.642	Porción corriente de la deuda a largo plazo	\$ 156.378	\$ 3.135.040
Inversiones temporales	665.872	384.589	Cuentas por pagar	316.785	61.070
Deudores	306.661	160.205	Obligaciones laborales	508	433
Impendidos	31.760	18.189	Recaudos a favor de terceros	4.653	2.181
Gastos pagados por anticipado y otros activos	12.287	11.629	Pasivos estimados y provisiones	18.820	27.285
Total activo corriente	1.045.585	646.254	Pensiones de jubilación	27.461	28.794
			Beneficios complementarios a pensiones de jubilación	4.986	4.986
			Otros pasivos	0	0
<b>INVENTARIOS</b>	13	13	Total pasivo corriente	\$ 529.681	\$ 3.250.789
<b>CUENTAS POR COBRAR A LARGO PLAZO</b>	232.624	214.065	<b>PASIVOS A LARGO PLAZO:</b>		
<b>PROPIEDADES, PLANTA Y EQUIPO, Neto</b>	1.307.083	1.315.205	Deuda a largo plazo	3.186.315	22.357
<b>INVERSIONES PERMANENTES</b>	1.792.739	1.633.132	Pensiones de jubilación, menos porción corriente	199.871	201.298
<b>OTROS ACTIVOS, Neto</b>	2.271.940	2.310.376	Beneficios complementarios a pensiones de jubilación, menos porción corriente	52.884	53.981
<b>VALORIZACIONES</b>			Pasivos estimados y provisiones	37.320	39.130
Total activos	\$ 10.202.555	\$ 9.347.920	Otros pasivos	-	10.226
<b>CUENTAS DE ORDEN</b>	\$ 4.525.059	\$ 2.399.524	Total pasivo a largo plazo	\$ 3.476.390	\$ 327.092
			<b>INTERES MINORITARIO</b>	19.612	32.133
			Total pasivos	\$ 4.025.683	\$ 3.619.014
			<b>PATRIMONIO DE LOS ACCIONISTAS:</b>		
			Capital	664.993	664.993
			Prima en colocación de acciones	97.412	97.412
			Reservas	935.308	365.405
			Resultados de ejercicios anteriores	67.466	184.834
			Resultado neto del periodo	298.298	615.447
			Superavit donado	6.655	6.655
			Superavit por valorizaciones	3.351.361	3.228.875
			Revalorización del patrimonio	553.329	563.285
			Total patrimonio de los accionistas	\$ 6.176.872	\$ 5.728.906
			Total pasivos y patrimonio de los accionistas	\$ 10.202.555	\$ 9.347.920
			<b>CUENTAS DE ORDEN</b>	\$ 4.525.059	\$ 2.399.524

Los suscritos Representante Legal y Contador certificamos que hemos verificado presuntamente las afirmaciones contenidas en estos estados financieros consolidados y que los mismos han sido preparados a partir de los libros de contabilidad de las Empresas.

  
JOSE ARMANDO PINZON BARRAGAN  
CFO

  
ILIO HERXANDO ALARCON VELASCO  
Contador  
Licencia Profesional No. 33018-I

**EMPRESA DE ENERGIA DE BOGOTA S.A. E.S.P. Y SUS FILIALES**


**ESTADOS DE RESULTADOS CONSOLIDADOS**


**POR EL PERÍODO DE NUEVE MESES TERMINADO EL 30 DE SEPTIEMBRE DE 2008 Y 2007**

(En millones de pesos colombianos)

	2008	2007
INGRESOS OPERACIONALES		
Transmisión de electricidad	\$ 66.685	\$ 53.202
Transporte de gas natural	<u>356.527</u>	<u>262.409</u>
	<u>423.212</u>	<u>315.611</u>
COSTOS DE VENTAS		
Transmisión de electricidad	(29.127)	(19.263)
Transporte de gas natural	<u>(118.819)</u>	<u>(85.064)</u>
	<u>(147.946)</u>	<u>(104.327)</u>
Utilidad bruta	<u>275.266</u>	<u>211.284</u>
DIVIDENDOS E INTERESES GANADOS	502.158	358.221
DIFERENCIA EN CAMBIO	(189.114)	308.662
OTROS INGRESOS	<u>15.841</u>	<u>18.427</u>
	<u>328.885</u>	<u>685.310</u>
GASTOS DE ADMINISTRACIÓN	(77.028)	(91.380)
GASTOS FINANCIEROS	(199.336)	(148.151)
OTROS GASTOS	<u>(3.069)</u>	<u>(6)</u>
	<u>(279.433)</u>	<u>(239.537)</u>
Utilidad antes de impuesto sobre la renta e interés minoritario	324.718	657.057
IMPUESTO DE RENTA	<u>(29.013)</u>	<u>(34.006)</u>
Utilidad antes de interés minoritario	<u>295.705</u>	<u>623.051</u>
INTERÉS MINORITARIO	<u>2.593</u>	<u>(7.604)</u>
RESULTADO NETO DEL PERÍODO	<u>\$ 298.298</u>	<u>\$ 615.447</u>

Los suscritos Representante Legal y Contador certificamos que hemos verificado previamente las afirmaciones contenidas en estos estados financieros consolidados y que los mismos han sido preparados a partir de los libros de contabilidad de las Empresas.

  
 JORGE ARMANDO PINZÓN BARRAGÁN  
 CFO

  
 JULIO HERNANDO ALARCON VELASCO  
 Contador  
 Tarjeta Profesional No. 53918-T

**EMPRESA DE ENERGIA DE BOGOTA S.A. E.S.P. Y SUS FILIALES**  
**ESTADOS DE FLUJO DE EFECTIVO**  
**AL 30 DE SEPTIEMBRE DE 2007 Y 2008**  
**( Cifras expresadas en millones de pesos )**

FLUJOS DE FONDOS DE LAS ACTIVIDADES DE OPERACIÓN :	2008	2007
Utilidad del ejercicio	298.298	615.447
Ajustes para conciliar la pérdida neta con el efectivo neto provisto por las actividades de operación :		
Depreciaciones y amortizaciones	81.365	60.155
Utilidad en venta de inversiones	9.842	0
Valuación portafolio en patrimonios autónomos	(14.596)	(2.425)
Diferencia en cambio	189.985	(307.725)
Provisiones	2.514	1.558
Recuperaciones	(776)	(3.873)
Utilidad en venta de activos fijos	(256)	(469)
Amortización (recuperación) cálculo actuarial	0	0
Impuesto diferido	0	0
INTERES MINORITARIO	(2.593)	7.604
	<u>563.784</u>	<u>370.272</u>

Cambios en activos y pasivos de operación :

<b>Activo corto plazo</b>		
Deudores	(106.624)	14.348
Inventarios	(1.368)	(12.913)
Gastos pagados por anticipado	(1.996)	(9.631)
<b>Activo largo plazo</b>		
Inventarios	13	0
Deudores largo plazo	(8.958)	(3.157)
<b>Pasivo corto plazo</b>		
Cuentas por pagar	209.880	(92.808)
Obligaciones laborales	(479)	(144)
Recaudo a favor de terceros	(3.506)	(422)
Pensiones de jubilación	(1.333)	(1.491)
Beneficios complementarios	(0)	1.010
Pasivos estimados	10.343	25.780
Otros pasivos	(1.109)	(17)
<b>Pasivos de largo plazo</b>		
Pensiones de jubilación	3.313	3.524
Beneficios complementarios	0	(1.010)
Pasivos estimados y provisiones	10.684	9.950
Otros pasivos	(26.478)	10.327
INTERES MINORITARIO Neto de valorizaciones	(11.346)	15.057
	<u>634.821</u>	<u>328.676</u>

2


**FLUJOS DE FONDOS DE LAS ACTIVIDADES DE INVERSION**

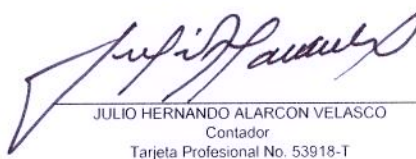
Adquisición Ecoogas	0	-
Inversiones temporales (Nota 7)	(194.950)	(274.845)
Inversiones permanentes	(6.033)	4.302
Propiedad planta y equipo	(7.425)	(1.078.105)
Otros activos	(23.965)	(2.323.381)
Fondos netos provistos en las actividades de inversión	<u>(232.374)</u>	<u>(3.672.030)</u>

**FLUJOS DE FONDOS DE LAS ACTIVIDADES DE FINANCIACION**

IMPUESTO AL PATRIMONIO	(9.906)	(9.906)
Pago de dividendos - Decreto	(299.133)	0
Readquisición de acciones	0	0
Obligaciones financieras CP	(289.625)	2.976.922
Obligaciones financieras LP	135.172	388.266
Fondos netos provistos por las actividades de financiación	<u>(463.492)</u>	<u>3.355.282</u>

<b>INCREMENTO EN EFECTIVO</b>	<b>(61.046)</b>	<b>11.928</b>
<b>EFFECTIVO AL INICIO DEL AÑO:</b>	<b>88.050</b>	<b>59.714</b>
<b>EFFECTIVO AL FINAL DEL AÑO:</b>	<b>27.004</b>	<b>71.642</b>

  
**JORGE ARMANDO PINZÓN BARRAGÁN**  
 CFO

  
**JULIO HERNANDO ALARCON VELASCO**  
 Contador  
 Tarjeta Profesional No. 53918-T