



# EMPRESA DE ENERGÍA DE BOGOTÁ S.A. E.S.P. Y SUS FILIALES

## BALANCES GENERALES CONSOLIDADOS AL 31 DE MARZO DE 2007 Y 31 DE MARZO DE 2008

(En millones de pesos colombianos).

ACTIVOS	A Marzo 31 de 2007	A Marzo 31 de 2008
<b>ACTIVO CORRIENTE:</b>		
Efectivo	ColS 35.801	57.642
Fondos Especiales	7.229	7.277
Inversiones temporales	330.054	402.762
Cuentas y documentos por cobrar	188.078	423.338
Inventarios	17.756	30.668
Gastos pagados por anticipado	22.685	22.448
Total activo corriente	601.603	944.135
Cuentas por Cobrar a Largo Plazo	206.577	207.738
Propiedades, Planta y equipo, Neto	1.206.214	1.323.401
Inversiones Permanentes	1.652.185	1.762.719
Otros Activos, Neto	2.400.399	2.269.450
Valorizaciones	3.285.363	3.562.783
Total activos	ColS 9.352.341	10.070.226
Cuentas de Orden	ColS 2.688.058	4.319.549
<b>PASIVOS Y PATRIMONIO DE LOS ACCIONISTAS</b>		
<b>PASIVO CORRIENTE:</b>		
Porción corriente de la deuda a largo plazo	ColS 3.394.653	341.395
Cuentas y documentos por pagar	68.016	382.240
Obligaciones laborales	544	847
Ingresos recibidos para terceros	0	6.362
Pensiones de jubilación	28.794	27.461
Beneficios complementarios a pensiones de jubilación	4.986	4.986
Pasivos estimados y provisiones	22.047	23.566
Otros pasivos	0	1.109
Total pasivo corriente	3.519.040	787.966
<b>PASIVOS A LARGO PLAZO:</b>		
Deuda a largo plazo	24.217	2.489.590
Pensiones de jubilación, menos porción corriente	199.942	198.551
Beneficios complementarios a pensiones de jubilación, (menos porción corriente)	53.981	52.884
Pasivos estimados y provisiones	32.837	25.565
Otros pasivos	12.352	10.014
Total pasivo a largo plazo	323.329	2.776.604
INTERES MINORITARIO	27.286	36.393
Total pasivos	3.869.655	3.600.963
<b>PATRIMONIO DE LOS ACCIONISTAS:</b>		
Capital	664.993	664.993
Prima en colocación de acciones	97.412	97.412
Reservas	365.407	935.314
Resultado de ejercicios anteriores	184.832	67.466
Resultado del período	312.730	582.485
Superávit donado	6.655	6.655
Superávit por valorizaciones	3.285.363	3.559.559
Revalorización del patrimonio	565.294	555.379
Total patrimonio de los accionistas	5.482.686	6.469.263
Total pasivos y patrimonio de los accionistas	ColS 9.352.341	10.070.226
CUENTAS DE ORDEN	ColS 2.688.058	4.319.549

  
**JORGE ARMANDO PINZÓN BARRAGÁN**  
 Representante Legal

  
**JULIO HERNANDO ALARCÓN VELASCO**  
 Contador  
 TP. 53918 -T

**EMPRESA DE ENERGÍA DE BOGOTÁ S.A. E.S.P. Y SUS FILIALES**

**ESTADO DE RESULTADOS CONSOLIDADO**


**AL 31 DE MARZO DE 2007 Y 31 DE MARZO DE 2008**

(En millones de pesos colombianos)

	A Marzo 31 de 2007	A Marzo 31 de 2008
<b>INGRESOS OPERACIONALES</b>		
Ventas:		
Trasmisión de Energía	Col\$ 17.039	21.827
Transporte de Gas Natural	39.636	115.002
	<u>56.675</u>	<u>136.829</u>
Costo de Ventas:		
Trasmisión de Energía	(5.996)	(9.417)
Transporte de Gas Natural	(12.432)	(36.823)
	<u>(18.428)</u>	<u>(46.240)</u>
Utilidad bruta	<u>38.247</u>	<u>90.589</u>
Dividendos e Intereses Ganados	277.997	340.455
Diferencia en cambio (Neta)	83.104	260.619
Otros ingresos	2.794	6.004
	<u>363.895</u>	<u>607.078</u>
Gastos administrativos	(32.983)	(24.730)
Gastos Financieros	(37.946)	(64.133)
Otros Gastos	(5)	(1.373)
	<u>(70.934)</u>	<u>(90.236)</u>
Utilidad antes de impuestos e Interés minoritario	331.208	607.431
Impuesto de Renta	(16.701)	(19.686)
Utilidad antes de Interés minoritario	314.507	587.745
Interés Minoritario	(1.777)	(5.260)
Utilidad Neta	<u>Col\$ 312.730</u>	<u>582.485</u>



JORGE ARMANDO PINZÓN BARRAGÁN  
Representante Legal



JULIO HERNANDO ALARCÓN VELASCO  
Contador  
TP. 53918 -T