


**EMPRESA DE ENERGIA DE BOGOTA S.A. E.S.P.**


**ESTADOS DE SITUACIÓN FINANCIERA PRELIMINARES BAJO NIIF**

**AL 31 DE MARZO DE 2015 Y 31 DE DICIEMBRE DE 2014**

**(En millones de pesos colombianos).**

<b>ACTIVOS</b>	<b>Al 31 de marzo de 2015</b>	<b>Al 31 de diciembre de 2014</b>
<b>ACTIVO CORRIENTE:</b>		
Efectivo y equivalentes al efectivo	\$ 524.300	\$ 415.823
Otros activos financieros corrientes	58.184	55.087
Otros activos no financieros corriente	22.519	714
Cuentas comerciales por cobrar y otras cuentas por cobrar corrientes	19.331	17.269
Cuentas por cobrar a entidades relacionadas corriente	830.373	855.453
Inventarios	7.742	8.514
Activos por impuestos corrientes	4.998	1.923
Total activo corriente	<u>1.467.447</u>	<u>1.354.783</u>
<b>ACTIVO NO CORRIENTE:</b>		
Otros activos financieros no corrientes	735.570	719.522
Cuentas comerciales por cobrar y otras cuentas por cobrar no corrientes	23.621	24.048
Cuentas por cobrar a entidades relacionadas no corriente	999.143	912.723
Inversiones en compañías asociadas y controladas	9.536.877	9.536.877
Activos intangibles distintos del crédito mercantil	3.632	2.870
Propiedades, planta y equipo	783.091	750.166
Activos por impuestos diferidos	27.205	27.205
Total activo corriente	<u>12.109.139</u>	<u>11.973.411</u>
Total activos	<u>\$ 13.576.586</u>	<u>\$ 13.328.194</u>
<b>PASIVOS Y PATRIMONIO DE LOS ACCIONISTAS</b>		
<b>PASIVO CORRIENTE:</b>		
Otros pasivos financieros corrientes	\$ 84.440	\$ 52.992
Cuentas comerciales y otras cuentas por pagar corrientes	1.113.921	1.119.155
Cuentas por pagar a entidades relacionadas corrientes	902	143.124
Otras provisiones corrientes	8	351
Pasivos por impuestos corrientes	43.384	60.880
Provisiones por beneficios a los empleados corrientes	34.935	35.930
Otros pasivos no financieros corrientes	1.486	1.481
Total pasivo corriente	<u>1.279.076</u>	<u>1.413.913</u>
<b>PASIVO NO CORRIENTE:</b>		
Otros pasivos financieros no corrientes	2.112.563	1.962.241
Otras provisiones no corrientes	46.763	51.738
Pasivo por impuestos diferidos	88.091	36.169
Provisiones por beneficios a los empleados no corrientes	78.991	53.301
Otros pasivos no financieros no corrientes	1.799	1.799
Total pasivo no corriente	<u>2.328.207</u>	<u>2.105.248</u>
Total pasivos	<u>3.607.283</u>	<u>3.519.161</u>
<b>PATRIMONIO DE LOS ACCIONISTAS</b>		
Capital emitido	492.111	492.111
Primas de emisión	837.799	837.799
Ganancias acumuladas	336.964	0
Resultado del periodo	188.022	336.964
Efecto de conversión inicial a NIIF	5.576.349	5.604.101
Otras reservas	2.538.058	2.538.058
Total patrimonio de los accionistas	<u>9.969.303</u>	<u>9.809.033</u>
Total pasivos y patrimonio de los accionistas	<u>\$ 13.576.586</u>	<u>\$ 13.328.194</u>

  
**FELIPE CASTILLA CANALES**  
 Representante Legal

  
**JULIO HERNANDO ALARCON V.**  
 Gerente de Contabilidad  
 Tarjeta Profesional No. 53.918-T


**EMPRESA DE ENERGIA DE BOGOTA S.A. E.S.P.**


**ESTADOS DE RESULTADOS PRELIMINARES BAJO NIIF**

**POR EL PERÍODO DE TRES MESES TERMINADO EL 31 DE MARZO DE 2015 Y POR EL PERIODO DE DOCE MESES TERMINADO EL 31 DE DICIEMBRE DE 2014.**

**(En millones de pesos colombianos, excepto el número de acciones y el resultado neto del ejercicio por acción).**

	Entre el 1 de enero y el 31 de marzo de 2015	Entre el 1 de enero y el 31 de diciembre de 2014
INGRESOS DE ACTIVIDADES ORDINARIAS		
Portafolio	\$ 246.490	\$ 1.915.504
Transmisión de Eletricidad	36.354	123.631
COSTO DE VENTAS		
Portafolio	(16.100)	(34.927)
Transmisión de Eletricidad	(7.957)	(61.181)
Ganancia Bruta	258.787	1.943.027
Otros ingresos	3.776	71.110
Gastos administrativos	(26.460)	(84.327)
Otros gastos	(415)	(1.137)
Ganancia (pérdida) por actividades de operación	(23.099)	(14.354)
Ingresos financieros	28.448	102.298
Gastos financieros	(49.040)	(201.224)
Diferencias de Cambio	(23.430)	(34.735)
Ganancia (pérdida), antes de impuestos	191.666	1.795.012
INGRESO (GASTO) POR IMPUESTOS	(3.644)	(77.445)
GANANCIA (PÉRDIDA)	\$ 188.022	\$ 1.717.567
NÚMERO DE ACCIONES	9.181.177.017	9.181.177.017
(PÉRDIDA) UTILIDAD NETA DEL EJERCICIO POR ACCIÓN	\$ 20,48	\$ 187,07

  
 FÉLYPE CASTILLA CANALES  
 Representante Legal

  
 JULIO HERNANDO ALARCON V.  
 Gerente de Contabilidad  
 Tarjeta Profesional No. 53.918-T

**EMPRESA DE ENERGIA DE BOGOTA S.A. E.S.P.****ESTADO DE FLUJOS DE EFECTIVO PRELIMINAR BAJO NIIF****AL 31 DE MARZO DE 2015 - METODO DIRECTO****(En millones de pesos colombianos).**

	<b>Al 31 de marzo de 2015</b>
Flujos de efectivo procedentes de (utilizados en) actividades de operación	
Cobros procedentes de las ventas de bienes y prestación de servicios	\$ 35.719
Cobros por rentas y ventas posteriores de activos mantenidos para arrendar a terceros y posteriormente mantenidos para la venta	1.906
Otros cobros por actividades de operación	1.816
Pagos a proveedores por el suministro de bienes y servicios	(34.344)
Pagos a y por cuenta de los empleados	(16.593)
Otros pagos por actividades de operación	(155)
Flujos de efectivo netos procedentes (utilizados en) operaciones	(11.651)
Dividendos pagados	(88)
Dividendos recibidos	271.466
Intereses recibidos	4.849
Impuestos a las ganancias reembolsados (pagados)	(9.835)
Flujos de efectivo netos procedentes de (utilizados en) actividades de operación	254.741
Flujos de efectivo procedentes de (utilizados en) actividades de inversión	
Otros cobros por la venta de patrimonio o instrumentos de deuda de otras entidades	28.083
Importes procedentes de la venta de propiedades, planta y equipo	54
Compras de propiedades, planta y equipo	(28.237)
Flujos de efectivo netos procedentes (utilizados en) actividades de inversión	(100)
Flujos de efectivo procedentes de (utilizados en) actividades de financiación	
Reembolsos de préstamos	(142.291)
Pagos de pasivos por arrendamientos financieros	(338)
Intereses pagados	(3.684)
Otras entradas (salidas) de efectivo	(50)
Flujos de efectivo netos procedentes de (utilizados en) actividades de financiación	(146.363)
Incremento (disminución) neto de efectivo y equivalentes al efectivo, antes del efecto de los cambios en la tasa de cambio	108.278
Efectos de la variación en la tasa de cambio sobre el efectivo y equivalentes al efectivo	199
Incremento (disminución) neto de efectivo y equivalentes al efectivo	108.477
Efectivo y equivalentes al efectivo al principio del periodo	415.823
Efectivo y equivalentes al efectivo al final del periodo	524.300



---

FELIPE CASTILLA CANALES  
Representante Legal



---

JULIO HERNANDO ALARCON V.  
Gerente de Contabilidad  
Tarjeta Profesional No. 53.918-T