



BALANCE GENERAL CONSOLIDADO A 30 DE JUNIO DE 2013 Y 2014

(Expresado en millones de pesos colombianos (Col\$) y miles de dólares de los Estados Unidos de América (\$USD))


ACTIVOS	A junio 30 de 2013		A junio 30 de 2014	
	Col\$		Col\$	\$USD
ACTIVO CORRIENTE				
Efectivo e inversiones temporales	445.292		113.254	60.203
Fondos especiales	7.761		7.568	4.023
Deudores	128.986		811.027	431.124
Inventarios	30.703		28.678	15.245
Otros activos corrientes	15.830		19.425	10.326
Valorizaciones	-		5.984	3.181
Total activo corriente	628.572		985.936	524.102
Cuentas por cobrar largo plazo	8.822		24.571	13.061
Inversiones permanentes	40.977		35.551	18.898
Propiedad, planta y equipo (neto)	2.944.258		2.865.432	1.523.202
Otros activos (neto)	1.287.489		1.283.145	682.092
Valorizaciones	354.489		634.599	337.339
Total activo no corriente	4.636.035		4.843.298	2.574.593
Total activos	5.264.607		5.829.234	3.098.695
Cuentas de orden	212.719		516.277	274.442
PASIVO Y PATRIMONIO DE LOS ACCIONISTAS				
PASIVO CORRIENTE				
Obligaciones financieras (Intereses por pagar)	28.556		27.845	14.802
Cuentas por pagar	37.059		36.704	19.511
Obligaciones laborales	765		648	344
Recaudos a favor de terceros	12.741		17.757	9.439
Ingresos recibidos por anticipado	227		231	123
Provisiones	19.941		111.958	59.514
Total pasivo corriente	99.289		195.143	103.734
PASIVO A LARGO PLAZO				
Deuda a largo plazo	2.160.480		2.123.090	1.128.589
Operaciones de cobertura	210.646		208.736	110.960
Cuentas por pagar	16.713		-	-
Pasivos estimados y provisiones	7.906		24.768	13.166
Otros pasivos	143.017		170.773	90.779
Total pasivo no corriente	2.538.762		2.527.367	1.343.494
Total pasivos	2.638.051		2.722.510	1.447.228
PATRIMONIO DE LOS ACCIONISTAS				
Capital suscrito y pagado	1.565.487		1.565.487	832.179
Prima en colocación de acciones	-		196	104
Reservas	703.244		702.947	373.671
Superávit valoración inversiones en el exterior	909		1.959	1.041
Superávit por valorizaciones	354.489		640.583	340.520
Utilidad neta del periodo	2.427		195.552	103.951
Total patrimonio de los accionistas	2.626.556		3.106.724	1.651.467
Total pasivo y patrimonio de los accionistas	5.264.607		5.829.234	3.098.695
Cuentas de orden	212.719		516.277	274.442



RICARDO ROA BARRACÁN
 Representante Legal


MARTÍN ALONSO MALDONADO RAMÍREZ
 Contador - TP 46851-T

ESTADO DE RESULTADOS CONSOLIDADO DE ENERO 01 A JUNIO 30 DE 2013 Y ENERO 01 A JUNIO 30 DE 2014
(Expresado en millones de pesos colombianos (Col\$) y miles de dólares de los Estados Unidos de América (\$USD))

	A junio 30 de 2013		A junio 30 de 2014	
INGRESOS OPERACIONALES				
Ventas				
Cargos por capacidad	Col\$	351.450	Col\$	388.950
Cargos variables		43.714		62.508
Cargos ocasionales		17.845		24.349
Otros ingresos		8.675		11.074
		<u>421.684</u>		<u>486.881</u>
				<u>206.757</u>
				<u>33.228</u>
				<u>12.943</u>
				<u>5.887</u>
				<u>258.815</u>
COSTO DE VENTAS				
Operación y mantenimiento		68.040		61.638
Depreciaciones, amortizaciones y provisiones		60.140		60.437
		<u>128.180</u>		<u>122.075</u>
				<u>32.765</u>
				<u>32.127</u>
				<u>64.892</u>
Utilidad bruta		293.504		364.806
				193.923
GASTOS ADMINISTRATIVOS OPERACIONALES				
Gastos de personal y generales		21.825		26.942
Provisiones, depreciaciones y amortizaciones		4.536		12.722
Impuesto al patrimonio		8.357		8.357
		<u>34.718</u>		<u>48.021</u>
				<u>14.322</u>
				<u>6.763</u>
				<u>4.442</u>
				<u>25.527</u>
Utilidad operacional		258.786		316.785
				168.396
INGRESOS NO OPERACIONALES				
Diferencias cambio		-		30.891
Valoración operaciones de cobertura		5.396		12.588
Otros ingresos no operacionales		12.070		15.099
		<u>17.466</u>		<u>58.578</u>
				<u>16.421</u>
				<u>6.692</u>
				<u>8.026</u>
				<u>31.139</u>
GASTOS NO OPERACIONALES				
Intereses sobre obligaciones financieras		60.255		64.532
Diferencias cambio		179.497		-
Valoración operaciones de cobertura		4.445		5.830
Otros gastos no operacionales		2.156		57
		<u>246.353</u>		<u>70.419</u>
				<u>34.304</u>
				<u>-</u>
				<u>3.099</u>
				<u>30</u>
				<u>37.433</u>
Utilidad antes de impuestos		29.899		304.944
				162.101
IMPUESTO DE RENTA				
		27.472		109.392
				<u>58.150</u>
Utilidad neta	Col\$	2.427	Col\$	195.552
			\$USD	103.951



RICARDO ROA BARRAGÁN
 Representante Legal


MARTÍN ALONSO MALDONADO RAMÍREZ
 Contador - TP 46851-T


**ESTADO DE FLUJO DE EFECTIVO CONSOLIDADO
DEL 01 DE ENERO AL 30 DE JUNIO DE 2013 Y DEL 01 DE ENERO AL 30 DE JUNIO DE 2014**

(Expresado en millones de pesos colombianos (Col\$) y miles de dólares de los Estados Unidos de América (\$USD))

FLUJO DE FONDOS DE LAS ACTIVIDADES DE OPERACIÓN	A junio 30 de 2013		A junio 30 de 2014		
	Col\$		Col\$	\$USD	
Utilidad del ejercicio	Col\$	2.427	Col\$	195.552	\$USD 103.951
Ajustes para conciliar la pérdida neta con el efectivo neto provisto por las actividades de operación					
Depreciaciones y amortizaciones		63.119		63.544	33.779
Diferencias cambio		182.049		(51.383)	(27.314)
Valoración inversiones método participación		1.993		(707)	(376)
Valoración operaciones de cobertura		(5.396)		(12.588)	(6.692)
Impuesto diferido		16.878		14.844	7.891
Impuesto al patrimonio (cargo diferido)		8.357		8.357	4.442
Utilidad en venta activos fijos		150		-	-
Provisión deudores		7		3	2
Provisión inventarios		31		-	-
Recuperación provisiones, Deudores, Prop. planta y equipo		-		(7.266)	(3.862)
Provisión inversiones permanentes		4		-	-
Provisión para contingencias		909		11.098	5.899
		<u>270.528</u>		<u>221.454</u>	<u>117.720</u>
Cambios en activos y pasivos de operación					
Activo corriente					
Fondos especiales		-		-	-
Deudores		(32.120)		(686.164)	(364.750)
Inventarios		731		1.810	962
Gastos pagados por anticipado		(4.802)		(12.953)	(6.886)
Activo no corriente					
Deudores a largo plazo		(383)		(6.184)	(3.287)
Otros activos		(3.447)		2.958	1.572
Pasivo a corto plazo					
Cuentas por pagar		(28.609)		(43.812)	(23.290)
Obligaciones laborales		(1.120)		(1.885)	(1.002)
Recaudo a favor de terceros		827		1.356	721
Ingresos recibidos por anticipado		12		(1)	(1)
Pasivos estimados		5.214		108.387	57.616
Pasivo de largo plazo					
Cuentas por pagar		-		-	-
Pasivos estimados y provisiones		(3.717)		(3.271)	(1.739)
Fondos netos provistos de las actividades de operación		<u>203.114</u>		<u>(418.305)</u>	<u>(222.362)</u>
FLUJO DE FONDOS DE LAS ACTIVIDADES DE INVERSION					
Inversiones permanentes		(56)		(517)	(275)
Propiedad, planta y equipo		(32.849)		(38.241)	(20.328)
Otros activos		396		(5)	(3)
Fondos netos provistos de las actividades de inversión		<u>(32.509)</u>		<u>(38.763)</u>	<u>(20.605)</u>
FLUJOS DE FONDOS DE LAS ACTIVIDADES DE FINANCIACION					
Pago dividendos		-		(130.067)	(69.141)
Emisión acciones		-		-	-
Revalorización del patrimonio		-		-	-
Obligaciones financieras		-		(28.291)	(15.039)
Fondos netos provistos de las actividades de financiación		-		<u>(158.358)</u>	<u>(84.180)</u>
INCREMENTO EN EFECTIVO	Col\$	170.605		(615.425)	(327.147)
EFFECTIVO AL INICIO DEL PERIODO		<u>282.448</u>		<u>702.017</u>	<u>373.177</u>
EFFECTIVO AL FINAL DEL PERIODO	Col\$	<u>453.053</u>	Col\$	<u>86.592</u>	<u>\$USD 46.030</u>



RICARDO ROA BARRAGÁN
Representante Legal



MARTÍN ALONSO MALDONADO RAMÍREZ
Contador - TP 46851-T