



BALANCE GENERAL CONSOLIDADO A 30 DE SEPTIEMBRE DE 2012 Y 2013

(Expresado en millones de pesos colombianos (Col\$) y miles de dólares de los Estados Unidos de América (\$USD))

ACTIVOS	A septiembre 30 de 2012		A septiembre 30 de 2013	
	Col\$		Col\$	\$USD
ACTIVO CORRIENTE				
Efectivo e inversiones temporales	181.577		561.886	293.467
Fondos especiales	7.244		7.703	4.023
Deudores	146.697		136.720	71.407
Inventarios	28.392		30.549	15.955
Otros activos corrientes	10.220		9.598	5.013
Total activo corriente	374.130		746.456	389.866
Cuentas por cobrar largo plazo	7.221		15.665	8.182
Inversiones permanentes	41.272		39.571	20.667
Propiedad, planta y equipo (neto)	2.935.314		2.938.289	1.534.635
Otros activos (neto)	1.318.668		1.277.676	667.316
Valorizaciones	354.682		354.489	185.146
Total activo no corriente	4.657.157		4.625.690	2.415.945
Total activos	Col\$ 5.031.287		Col\$ 5.372.146	\$USD 2.805.811
Cuentas de orden	Col\$ 1.252.343		Col\$ 187.636	\$USD 98.000
PASIVO Y PATRIMONIO DE LOS ACCIONISTAS				
PASIVO CORRIENTE				
Obligaciones financieras (Intereses por pagar)	16.893		17.967	9.384
Cuentas por pagar	55.316		27.316	14.267
Obligaciones laborales	184		164	86
Recaudos a favor de terceros	10.799		14.131	7.380
Ingresos recibidos por anticipado	217		233	122
Provisiones	21.614		32.560	17.006
Total pasivo corriente	105.023		92.371	48.244
PASIVO A LARGO PLAZO				
Deuda a largo plazo	2.016.582		2.148.993	1.122.395
Operaciones de cobertura	208.081		218.435	114.086
Cuentas por pagar	33.427		16.713	8.729
Pasivos estimados y provisiones	6.036		8.378	4.376
Otros pasivos	119.876		150.915	78.821
Total pasivo no corriente	2.384.002		2.543.434	1.328.407
Total pasivos	2.489.025		2.635.805	1.376.651
PATRIMONIO DE LOS ACCIONISTAS				
Capital suscrito y pagado	1.139.054		1.565.487	817.636
Prima en colocación de acciones	426.433		-	-
Reservas	455.565		703.245	367.297
Superávit valoración inversiones en el exterior	(3.247)		590	308
Superávit por valorizaciones	354.682		354.489	185.146
Utilidad neta del período	169.775		112.530	58.773
Total patrimonio de los accionistas	2.542.262		2.736.341	1.429.160
Total pasivo y patrimonio de los accionistas	Col\$ 5.031.287		Col\$ 5.372.146	\$USD 2.805.811
Cuentas de orden	Col\$ 1.252.343		Col\$ 187.636	\$USD 98.000


RICARDO ROA BARRAGAN
 Representante Legal



MARTIN ALONSO MALDONADO RAMIREZ
 Contador - TP 46851-T

ESTADO DE RESULTADOS CONSOLIDADO DE ENERO 01 A SEPTIEMBRE 30 DE 2012 Y ENERO 01 A SEPTIEMBRE 30 DE 2013
 (Expresado en millones de pesos colombianos (Col\$) y miles de dólares de los Estados Unidos de América (\$USD))

	A septiembre 30 de 2012		A septiembre 30 de 2013	
INGRESOS OPERACIONALES				
Ventas				
Cargos por capacidad	Col\$ 420.281	Col\$ 538.527	\$USD 281.267	
Cargos variables	64.102	69.291	36.190	
Cargos ocasionales	21.733	27.659	14.446	
Otros ingresos	10.202	12.891	6.733	
	<u>516.318</u>	<u>648.368</u>	<u>338.635</u>	
COSTO DE VENTAS				
Operación y mantenimiento	86.888	81.882	42.766	
Depreciaciones, amortizaciones y provisiones	82.592	89.954	46.982	
Otros costos operacionales	11.153	17.652	9.219	
	<u>180.633</u>	<u>189.488</u>	<u>98.967</u>	
Utilidad bruta	335.685	458.880	239.668	
GASTOS ADMINISTRATIVOS OPERACIONALES				
Gastos de personal y generales	33.315	32.839	17.151	
Provisiones, depreciaciones y amortizaciones	7.123	6.737	3.519	
Impuesto al patrimonio	12.535	12.535	6.547	
	<u>52.973</u>	<u>52.111</u>	<u>27.217</u>	
Utilidad operacional	282.712	406.769	212.451	
INGRESOS NO OPERACIONALES				
Diferencias cambio	163.191	-	-	
Valoración operaciones de cobertura	-	-	-	
Otros ingresos no operacionales	22.912	17.627	9.206	
	<u>186.103</u>	<u>17.627</u>	<u>9.206</u>	
GASTOS NO OPERACIONALES				
Intereses sobre obligaciones financieras	102.185	91.565	47.823	
Diferencias cambio	-	163.359	85.321	
Valoración operaciones de cobertura	44.304	6.840	3.572	
Otros gastos no operacionales	129.371	3.813	1.991	
	<u>275.860</u>	<u>265.577</u>	<u>138.708</u>	
Utilidad antes de impuestos	192.955	158.819	82.949	
IMPUESTO DE RENTA	23.179	46.289	24.176	
Utilidad neta	Col\$ 169.776	Col\$ 112.530	\$USD 58.773	



RICARDO ROA BARRAGÁN
Representante Legal




MARTÍN ALONSO MALDONADO RAMÍREZ
Contador - TP 46851-T

ESTADO DE FLUJO DE EFECTIVO CONSOLIDADO

DEL 01 DE ENERO AL 30 DE SEPTIEMBRE DE 2012 Y DEL 01 DE ENERO AL 30 DE SEPTIEMBRE DE 2013

(Expresado en millones de pesos colombianos (Col\$) y miles de dólares de los Estados Unidos de América (\$USD))

FLUJO DE FONDOS DE LAS ACTIVIDADES DE OPERACIÓN	A septiembre 30 de 2012		A septiembre 30 de 2013	
	Col\$		Col\$	\$USD
Utilidad del ejercicio	169.775		112.530	58.773
Ajustes para conciliar la pérdida neta con el efectivo neto provisto por las actividades de operación				
Depreciaciones y amortizaciones	87.247		94.428	49.319
Diferencias cambio	(163.618)		165.677	86.531
Valoración inversiones método participación	709		3.087	1.612
Valoración operaciones de cobertura	39.834		2.394	1.250
Impuesto diferido	9.837		23.429	12.237
Impuesto al patrimonio (cargo diferido)	-		12.535	6.547
Utilidad en venta activos fijos	(92)		150	78
Provisión deudores	1.705		189	99
Provisión inventarios	484		46	24
Recuperación provisiones, Deudores, Prop. planta y equipo	-		-	-
Provisión inversiones permanentes	4		-	-
Provisión para contingencias	6.055		714	373
	<u>151.940</u>		<u>415.179</u>	<u>216.843</u>
Cambios en activos y pasivos de operación				
Activo corriente				
Fondos especiales	-		-	-
Deudores	(22.476)		(40.036)	(20.910)
Inventarios	(327)		1.436	750
Gastos pagados por anticipado	1.557		1.341	700
Activo no corriente				
Deudores a largo plazo	(3.459)		(7.225)	(3.774)
Otros activos	15.749		(7.393)	(3.861)
Pasivo a corto plazo				
Cuentas por pagar	(18.354)		(48.682)	(25.426)
Obligaciones laborales	(1.001)		(1.721)	(899)
Recaudo a favor de terceros	642		2.218	1.158
Ingresos recibidos por anticipado	(11)		18	9
Pasivos estimados	7.835		18.028	9.416
Pasivo de largo plazo				
Cuentas por pagar	-		-	-
Pasivos estimados y provisiones	(10.335)		(1.090)	(569)
Fondos netos provistos de las actividades de operación	<u>121.760</u>		<u>332.073</u>	<u>173.438</u>
FLUJO DE FONDOS DE LAS ACTIVIDADES DE INVERSIÓN				
Inversiones permanentes	(4.885)		(59)	(31)
Propiedad, planta y equipo	(280.657)		(49.943)	(26.085)
Otros activos	(20)		485	253
Fondos netos provistos de las actividades de inversión	<u>(285.563)</u>		<u>(49.517)</u>	<u>(25.862)</u>
FLUJOS DE FONDOS DE LAS ACTIVIDADES DE FINANCIACIÓN				
Emisión acciones	-		-	-
Revalorización del patrimonio	-		-	-
Obligaciones financieras	-		4.585	2.395
Fondos netos provistos de las actividades de financiación	<u>-</u>		<u>4.585</u>	<u>2.395</u>
INCREMENTO EN EFECTIVO	(163.802)		287.141	149.970
EFECTIVO AL INICIO DEL PERIODO	352.623		282.448	147.519
EFECTIVO AL FINAL DEL PERIODO	<u>Col\$ 188.821</u>		<u>Col\$ 569.589</u>	<u>\$USD 297.489</u>



 RICARDO ROA BARRAGÁN
 Representante Legal



 MARTÍN ALONSO MALDONADO RAMÍREZ
 Contador - TP 46851-T