



EMPRESA DE ENERGÍA DE BOGOTÁ S.A. E.S.P. Y SUS FILIALES

BALANCES GENERALES CONSOLIDADOS AL 30 DE JUNIO DE 2012 Y 2013

(En millones de pesos colombianos).

ACTIVOS	Al 30 de junio de 2012		Al 30 de junio de 2013	
ACTIVO CORRIENTE:				
Efectivo	Col\$	405.623	Col\$	845.550
Fondos especiales		7.180		7.761
Inversiones temporales		192.872		293.540
Cuentas y documentos por cobrar		832.227		950.154
Inventarios		85.720		267.966
Gastos pagados por anticipado		17.572		16.893
Otros activos		917		12.922
Total activo corriente		<u>1.542.111</u>		<u>2.394.786</u>
ACTIVO NO CORRIENTE:				
Cuentas por Cobrar a Largo Plazo		99.870		125.372
Depositos Entregados en Administración		206.219		189.601
Propiedades, Planta y equipo, Neto		3.422.971		3.543.332
Inversiones Permanentes		2.030.407		1.787.376
Intangibles		1.959.793		2.601.046
Otros Activos, Neto		328.042		314.140
Valorizaciones		4.503.490		4.478.749
Total activo no corriente		<u>12.550.792</u>		<u>13.039.616</u>
Total activos	Col\$	<u>14.092.903</u>	Col\$	<u>15.434.402</u>
PASIVOS Y PATRIMONIO DE LOS ACCIONISTAS				
PASIVO CORRIENTE:				
Porción corriente de la deuda a largo plazo	Col\$	333.754	Col\$	387.594
Cuentas y documentos por pagar		304.243		444.113
Obligaciones laborales		15.381		17.300
Ingresos recibidos para terceros		14.799		13.820
Pensiones de jubilación		37.107		35.427
Pasivos estimados y provisiones		47.608		57.694
Otros pasivos		290		1.560
Total pasivo corriente		<u>753.182</u>		<u>957.508</u>
PASIVO NO CORRIENTE:				
Deuda a largo plazo		3.070.419		3.662.671
Cuentas y documentos por pagar largo plazo		101.584		73.294
Pensiones de jubilación, menos porción corriente		321.966		309.282
Pasivos estimados y provisiones		100.122		86.944
Impuesto diferido		141.367		179.349
Otros pasivos		10.188		15.713
Total pasivo no corriente		<u>3.745.646</u>		<u>4.327.253</u>
Total pasivos		<u>4.498.828</u>		<u>5.284.761</u>
INTERES MINORITARIO		1.119.022		1.240.021
PATRIMONIO DE LOS ACCIONISTAS:				
Capital		492.111		492.111
Prima en colocación de acciones		837.799		837.799
Reservas		1.718.207		2.005.303
Resultado del periodo		605.428		718.900
Superávit donado		6.655		6.655
Superávit valorización de activos		4.279.286		4.313.285
Revalorización del patrimonio		535.567		535.567
Total patrimonio de los accionistas		<u>8.475.053</u>		<u>8.909.620</u>
Total pasivos y patrimonio de los accionistas	Col\$	<u>14.092.903</u>	Col\$	<u>15.434.402</u>


JORGE ARMANDO PINZÓN BARRAGAN
 Representante Legal



JULIO HERNANDO ALARCON VELASCO
 Contador
 Tarjeta Profesional No. 53.918-T


EMPRESA DE ENERGÍA DE BOGOTÁ S.A. E.S.P. Y SUS FILIALES

ESTADOS DE RESULTADOS CONSOLIDADOS AL 30 DE JUNIO DE 2012 Y 2013

(En millones de pesos colombianos)

	A junio de 2012		A junio de 2013	
INGRESOS OPERACIONALES				
Ventas:				
Trasmisión de Energía	Col\$	51.966	Col\$	52.218
Distribución de Energía		138.166		141.852
Transporte de Gas Natural		330.063		421.684
Distribución de Gas Natural		227.116		327.441
		<u>747.311</u>		<u>943.195</u>
Costo de Ventas:				
Trasmisión de Energía		(21.302)		(22.491)
Distribución de Energía		(99.007)		(108.892)
Transporte de Gas Natural		(111.303)		(128.181)
Distribución de Gas Natural		(149.232)		(233.224)
		<u>(380.844)</u>		<u>(492.788)</u>
Utilidad Bruta		<u>366.467</u>		<u>450.407</u>
GASTOS OPERACIONALES				
Trasmisión de Energía		(3.493)		(6.521)
Distribución de Energía		(19.170)		(16.564)
Transporte de Gas Natural		(31.820)		(22.937)
Distribución de Gas Natural		(43.486)		(63.487)
		<u>(97.969)</u>		<u>(109.509)</u>
Utilidad Operacional		<u>268.498</u>		<u>340.898</u>
Dividendos recibidos		523.278		799.800
Intereses ganados		30.666		34.515
Diferencia en cambio, utilidad (perdida)		197.459		(217.988)
Otros ingresos		22.925		14.297
		<u>774.328</u>		<u>630.624</u>
Gastos no operacionales		(67.073)		(83.258)
Gastos Financieros		(272.364)		(119.928)
Otros Gastos		(6.603)		(4.367)
		<u>(346.040)</u>		<u>(207.553)</u>
Resultado no Operacional		<u>428.288</u>		<u>423.071</u>
Utilidad antes de impuestos e Interés minoritario		696.786		763.969
Impuesto de Renta		(31.894)		(37.473)
Utilidad antes de Interés minoritario		664.892		726.496
Interés Minoritario		(59.464)		(7.596)
Utilidad Neta	Col\$	<u>605.428</u>	Col\$	<u>718.900</u>


 JORGE ARMANDO PINZÓN BARRAGAN
 Representante Legal



 JULIO HERNANDO ALARCON VELASCO
 Contador
 Tarjeta Profesional No. 53.918-T

EMPRESA DE ENERGÍA DE BOGOTÁ S.A. E.S.P. Y SUS FILIALES

ESTADOS DE FLUJOS DE EFECTIVO CONSOLIDADOS AL 30 DE JUNIO DE 2012 Y 2013
(En millones de pesos colombianos).

	Al 30 de junio de 2012		Al 30 de junio de 2013	
	Col\$		Col\$	
FLUJOS DE EFECTIVO DE LAS ACTIVIDADES DE OPERACIÓN:				
Resultado neto del periodo		605.428		718.900
Ajustes para conciliar el resultado con el efectivo neto provisto por las actividades de operación:				
Depreciaciones y amortizaciones		38.699		101.226
Diferencia en cambio		(16.195)		223.026
Valuación portafolio en patrimonios autónomos		(7.342)		(637)
Provisiones		12.014		5.495
Recuperaciones		(745)		(1)
Utilidad en venta de activos fijos		(1.375)		(289)
Impuesto diferido		7.770		16.984
Operaciones de cobertura		(5.809)		(6.478)
Interés minoritario		41.951		7.596
		<u>674.396</u>		<u>1.065.822</u>
Cambios en activos y pasivos de operación, neto				
Activos				
Fondos especiales		667		(647)
Cuentas y documentos por cobrar		(299.840)		(407.475)
Inventarios		16.331		(55.570)
Gastos pagados por anticipado y otros activos		(1.723)		(13.115)
Pasivos				
Cuentas y documentos por pagar		113.306		152.183
Obligaciones laborales		(2.552)		(5.462)
Ingresos recibidos para terceros		3.219		734
Pensiones de jubilación		4.469		4.338
Pasivos estimados y provisiones		69		6.754
Impuesto diferido		4.287		634
Otros pasivos		(43.058)		22.591
Aumento (Disminución) del interés minoritario		<u>(3.479)</u>		<u>96.313</u>
Fondos netos provistos por las actividades de operación		<u>466.092</u>		<u>867.100</u>
FLUJOS DE EFECTIVO DE LAS ACTIVIDADES DE INVERSIÓN:				
Inversiones temporales		(25.453)		(34.184)
Inversiones permanentes		(5.031)		7.478
Propiedades, planta y equipo		320.444		(107.830)
Intangibles y otros activos		(699.946)		(257.572)
Fondos netos usados en las actividades de inversión		<u>(409.986)</u>		<u>(392.108)</u>
FLUJOS DE EFECTIVO DE LAS ACTIVIDADES DE FINANCIACIÓN:				
Pago de dividendos (Decretados)		(319.964)		(403.605)
Obligaciones financieras corto plazo		99.525		(107.775)
Obligaciones financieras largo plazo		(209.067)		484.540
Fondos netos usados en las actividades de financiación		<u>(429.506)</u>		<u>(26.840)</u>
CAMBIOS NETOS EN EL EFECTIVO		<u>(373.400)</u>		<u>448.152</u>
EFECTIVO AL INICIO DEL PERIODO		<u>779.023</u>		<u>397.398</u>
EFECTIVO AL FINAL DEL PERIODO	Col\$	<u>405.623</u>	Col\$	<u>845.550</u>


JORGE ARMANDO PINZÓN BARRAGAN
Representante Legal


JULIO HERNANDO ALARCON VELASCO
Contador
Tarjeta Profesional No. 53.918-T