




GRUPO ENERGIA BOGOTA S.A. E.S.P. Y SUS SUBORDINADAS (Antes Empresa de Energia de Bogota S.A. E.S.P.)
ESTADOS CONSOLIDADOS DE SITUACIÓN FINANCIERA AL 30 DE JUNIO DE 2018 Y 31 DE DICIEMBRE DE 2017
 (En millones de pesos colombianos)

ACTIVO	Junio 2018		Diciembre 2017		PASIVOS Y PATRIMONIO	Junio 2018		Diciembre 2017	
ACTIVOS CORRIENTES:					PASIVOS CORRIENTES:				
Efectivo y equivalentes de efectivo (Nota 7)	\$	1.295.538	\$	1.569.021	Pasivos financieros (Nota 20)	\$	145.335	\$	153.611
Activos financieros (Nota 8)		48.508		145.340	Cuentas por pagar (Nota 21)		860.145		431.668
Cuentas por cobrar (Nota 9)		613.778		543.917	Cuentas por pagar a partes relacionadas (Nota 33)		60.299		5.604
Cuentas por cobrar a partes relacionadas (Nota 33)		406.003		152.642	Provisiones por beneficios a empleados (Nota 22)		74.608		79.624
Activos por impuestos (Nota 10)		155.493		180.873	Otras provisiones (Nota 23)		73.590		141.821
Inventarios (Nota 11)		176.130		175.416	Pasivo por impuestos (Nota 24)		150.728		179.047
Activos disponibles para la venta (Nota 12)		705.472		550.941	Otros pasivos (Nota 26)		195.643		193.363
Otros activos (Nota 13)		28.233		27.261					
Total activos corrientes		3.429.155		3.345.611	Total pasivos corrientes		1.580.348		1.184.738
ACTIVOS NO CORRIENTES:					PASIVOS NO CORRIENTES:				
Inversiones en asociadas y negocios conjuntos (Nota 15)		6.603.767		6.951.662	Pasivos financieros (Nota 20)		8.470.877		8.730.150
Propiedad, planta y equipo (Nota 16)		9.022.737		9.018.704	Pasivos por impuestos corrientes (Nota 24)		653		781
Propiedades de inversión (Nota 17)		47.021		210.796	Cuentas por pagar a partes relacionadas (Nota 33)		162.057		169.514
Activos financieros (Nota 8)		17.768		14.061	Otras provisiones (Nota 23)		263.491		260.918
Cuentas por cobrar (Nota 9)		243.746		226.033	Pasivos por impuestos diferidos (Nota 25)		23.395		24.246
Crédito mercantil (Nota 18)		50.171		50.171	Otros pasivos (Nota 26)		10.356.032		10.637.512
Activos intangibles (Nota 19)		3.766.774		3.744.080	Total pasivos no corrientes		11.916.380		11.822.250
Activos por impuestos (Nota 10)		108.409		105.820	Total pasivos		11.916.380		11.822.250
Activos por impuestos diferidos (Nota 25)		110.982		97.225	PATRIMONIO DE LOS ACCIONISTAS (Nota 26)				
Otros activos (Nota 13)		24.955		24.238	Capital emitido		492.111		492.111
Total activos no corrientes		19.996.330		20.442.790	Prima en colocación de acciones		837.799		837.799
Total		\$ 23.425.485		\$ 23.788.401	Reservas		2.999.690		2.555.404
					Utilidades retenidas		5.348.036		6.090.854
					Otro resultado integral		1.473.059		1.604.300
					Total patrimonio de la controladora		11.150.695		11.580.468
					Participación no controlada		358.410		385.683
					Total patrimonio		11.509.105		11.966.151
					Total		\$ 23.425.485		\$ 23.788.401

Las notas adjuntas son parte integral de los estados financieros.


 FELIPE CASTILLA CANALES
 Representante Legal


 OSCAR CERDA JEREZ
 Gerente de Contabilidad (E)
 Tarjeta Profesional No. 136393-T


 GLORIA LORENA SARAYACUANDO ARREDONDO
 Revisor Fiscal
 Tarjeta profesional No. 227.339-T
 (Ver mi opinión adjunta)
 Designada por Deloitte & Touche Ltda.

GRUPO ENERGIA BOGOTA S.A. E.S.P. Y SUS SUBORDINADAS (Antes Empresa de Energia de Bogota S.A E.S.P)


ESTADOS CONSOLIDADOS DE RESULTADOS INTEGRALES


POR LOS PERIODOS TERMINADOS EL 30 DE JUNIO DE 2018 Y 30 DE JUNIO DE 2017


(En millones de pesos colombianos, excepto la utilidad por acciones)

	Junio 2018	Junio 2017
INGRESOS		
Distribución de gas natural (Nota 35)	\$ 855.749	\$ 818.622
Transporte de gas natural (Nota 35)	620.975	600.901
Transmisión de electricidad (Nota 35)	<u>219.142</u>	<u>154.531</u>
Total ingresos operacionales	1.695.866	1.574.054
COSTOS Y GASTOS		
Distribución de gas natural (Nota 29)	(675.043)	(671.120)
Transporte de gas natural (Nota 29)	(250.326)	(218.732)
Distribución de electricidad (Nota 29)	-	-
Transmisión de electricidad (Nota 29)	(108.607)	(84.457)
Gastos administrativos (Nota 30)	(81.403)	(68.916)
Otros ingresos (gastos), neto	<u>60.681</u>	<u>31.616</u>
Resultado de las actividades operacionales	641.168	562.445
Ingresos financieros (Nota 31)	95.943	90.250
Gastos financieros (Nota 32)	(258.482)	(269.194)
Diferencia en cambio ingreso (gasto), neto	(35.662)	(21.398)
Participación en las ganancias (perdidas) de asociadas y negocios conjuntos contabilizadas por el método de participación patrimonial (Nota 15)	<u>507.459</u>	<u>526.142</u>
Ganancia antes de impuestos	950.426	888.245
MENOS GASTO POR IMPUESTO A LA RENTA (Nota 25)		
Corriente	(145.058)	(228.506)
Diferido	<u>9.088</u>	<u>107.203</u>
Utilidad consolidada del año	<u>\$ 814.456</u>	<u>\$ 766.942</u>
OTROS RESULTADOS INTEGRALES		
Partidas que se reclasificarán a resultados en un futuro		
Ganancia neta en el valor razonable de activos financieros disponibles para la venta		
-		
Partidas que se reclasificarán a resultados en un futuro		
Diferencias en cambio por conversión de operaciones extranjeras	\$ (143.329)	\$ (61.986)
Ganancias o pérdida por otros resultados integrales en asociadas	<u>4.190</u>	<u>31.997</u>
Total de otro resultado integral del año	<u>(139.139)</u>	<u>(29.989)</u>
RESULTADO INTEGRAL CONSOLIDADO DEL AÑO	<u>\$ 675.317</u>	<u>\$ 736.953</u>
Utilidad consolidada del año atribuible a:		
Participación controladora	\$ 772.739	\$ 731.463
Participación no controladora	<u>41.717</u>	<u>35.479</u>
	<u>\$ 814.456</u>	<u>\$ 766.942</u>
Resultado integral consolidado del año atribuible a:		
Participación controladora	\$ 641.498	\$ 700.106
Participación no controladora	<u>33.819</u>	<u>36.848</u>
	<u>\$ 675.317</u>	<u>\$ 736.954</u>

Las notas adjuntas son parte integral de los estados financieros.


 FELIPE CASTILLA CANALES
 Representante Legal


 OSCAR CERRA JEREZ
 Gerente de Contabilidad (E)
 Tarjeta Profesional No. 136393-T



 GLORIA LORENA GUAYAQUANDO ARREDONDO
 Revisor Fiscal
 Tarjeta profesional No. 227.339-T
 (Ver mi opinión adjunta)
 Designada por Deloitte & Touche Ltda.

GRUPO ENERGIA BOGOTA S.A. E.S.P. Y SUS SUBORDINADAS (Antes Empresa de Energía de Bogota S.A E.S.P)


**ESTADOS CONSOLIDADOS DE FLUJOS DE EFECTIVO
POR LOS PERIODOS TERMINADOS EL 30 DE JUNIO DE 2018 Y 30 DE JUNIO DE 2017
(En millones de pesos colombianos)**

	Junio 2018	Junio 2017
FLUJOS DE EFECTIVO DE ACTIVIDADES DE OPERACIÓN:		
Utilidad neta	\$ 814.456	\$ 766.942
Ajustes para conciliar la pérdida neta con el efectivo neto provisto por (usado en) las actividades operativas:		
Impuestos a la utilidad reconocidos en resultados	135.970	121.303
Participación en las utilidades de asociadas y negocios conjuntos	(507.459)	(526.142)
Gastos financieros	258.482	242.338
Ingresos financieros	(95.338)	(90.250)
Depreciación y amortización	190.518	200.043
(Utilidad) o pérdida en venta o baja de activos fijos	490	7
Diferencia en cambio	35.662	21.398
Otras provisiones	17.932	11.995
Recuperación de otras provisiones	(20.222)	-
	<u>830.491</u>	<u>747.634</u>
MOVIMIENTOS EN EL CAPITAL DE TRABAJO		
Cuentas por cobrar	(96.569)	(297.279)
Inventarios	(601)	(3.225)
Otros activos	(6.199)	6.137
Cuentas por pagar	(185.795)	(15.123)
Provisiones por beneficios a trabajadores	(21.041)	(21.502)
Provisiones	(64.285)	29.898
Otros pasivos	(4.932)	46.194
Impuestos	(145.221)	(322.168)
	<u>305.848</u>	<u>170.566</u>
FLUJO DE EFECTIVO DE LAS ACTIVIDADES DE INVERSIÓN		
Inversiones en asociadas	-	70.310
Dividendos recibidos	664.188	684.625
Flujo neto de efectivo provisto por actividades de operación	312	-
Intereses recibidos	49.342	-
Partes relacionadas	770	(170.265)
Cuentas por pagar partes relacionadas	-	3.511
Activos financieros	125.847	(374.822)
Propiedad, planta y equipo	(265.372)	(292.557)
Propiedades de Inversión	(326)	-
Activos intangibles	(145.286)	(152.696)
	<u>429.475</u>	<u>(231.894)</u>
Flujo neto de efectivo provisto (usado en) por actividades de inversión		
FLUJO DE EFECTIVO DE LAS ACTIVIDADES DE FINANCIACIÓN		
Dividendos pagados	(671.883)	2
Intereses pagados	(149.210)	(89.399)
Prestamos recibidos	2.148.986	692.584
Prestamos cancelados	(2.346.402)	(180.138)
	<u>(1.018.509)</u>	<u>423.049</u>
Flujo neto de efectivo (usado en) provisto por actividades de financiación		
AUMENTO (DISMINUCIÓN) NETA DE EFECTIVO Y EQUIVALENTES DE EFECTIVO	(283.186)	361.721
EFFECTOS DE LA VARIACION DEL TIPO DE CAMBIO SOBRE EL EFECTIVO Y EQUIVALENTES DE EFECTIVO	9.703	-
EFFECTIVO Y EQUIVALENTES DE EFECTIVO AL PRINCIPIO DEL AÑO	1.569.021	1.341.886
EFFECTIVO Y EQUIVALENTES DE EFECTIVO AL FINAL DEL AÑO	\$ 1.295.538	\$ 1.703.607

Las notas adjuntas son parte integral de los estados financieros.


FELIPE CASTILLA CANALES
Representante Legal


OSCAR CERRA JEREZ
Gerente de Contabilidad (E)
Tarjeta Profesional No. 136393-T


GLORIA LORENA GUAYACUANDO
ARREDONDO
Revisor Fiscal
Tarjeta Profesional No. 227.339- T
(Ver mi opinión adjunta)
Designada por Deloitte & Touche Ltda.