

EMPRESA DE ENERGIA DE BOGOTA S.A. E.S.P.

BALANCES GENERALES AL 31 DE DICIEMBRE DE 2007 Y 2006

(En millones de pesos colombianos)


ACTIVOS	2007	2006	PASIVOS Y PATRIMONIO DE LOS ACCIONISTAS	2007	2006
ACTIVO CORRIENTE:			PASIVO CORRIENTE:		
Efectivo (Nota 4)	\$ 56.108	\$ 51.344	Porción corriente de la deuda a largo plazo (Nota 11)	\$ 398.069	\$ 147.988
Inversiones temporales (Nota 8)	353.955	144.264	Cuentas por pagar (Nota 12)	95.943	153.273
Deudores (Nota 5)	140.195	245.837	Obligaciones laborales	676	558
Inventarios (Nota 6)	6.468	5.276	Pensiones de jubilación (Nota 16)	28.794	30.285
Gastos pagados por anticipado y otros activos (Nota 9)	<u>2.579</u>	<u>1.838</u>	Beneficios complementarios a pensiones de jubilación (Nota 16)	4.986	3.976
Total activo corriente	559.305	448.559	Pasivos estimados y provisiones (Nota 14)	7.642	1.318
			Otros pasivos (Nota 15)	<u>1.109</u>	<u>17</u>
			Total pasivo corriente	<u>537.219</u>	<u>337.415</u>
CUENTAS POR COBRAR A LARGO PLAZO (Nota 5)	750.877	5.043	PASIVOS A LARGO PLAZO:		
			Deuda a largo plazo (Nota 11)	1.241.940	45.023
			Pensiones de jubilación, menos porción corriente (Nota 16)	196.558	197.774
			Beneficios complementarios a pensiones de jubilación, menos porción corriente (Nota 16)	52.884	54.991
DEPÓSITOS ENTREGADOS EN ADMINISTRACIÓN - PENSIONES (Nota 5)	203.654	205.865	Pasivos estimados y provisiones (Nota 14)	<u>25.626</u>	<u>32.903</u>
			Total pasivo a largo plazo	<u>1.517.008</u>	<u>330.691</u>
PROPIEDADES, PLANTA Y EQUIPO, neto (Nota 7)	294.390	196.001	Total pasivos	<u>2.054.227</u>	<u>668.106</u>
			PATRIMONIO DE LOS ACCIONISTAS: (Nota 18)		
INVERSIONES PERMANENTES (Nota 8)	2.852.939	1.682.626	Capital suscrito y pagado	664.993	664.993
			Prima en colocación de acciones	97.412	97.412
			Reservas	365.405	352.364
			Resultados de ejercicios anteriores	67.466	67.466
OTROS ACTIVOS, neto (Nota 9)	31.635	24.502	Resultado neto del período	869.037	130.409
			Superávit donado	6.655	6.655
			Superávit por valorizaciones	3.458.983	3.239.435
VALORIZACIONES (Nota 10)	<u>3.458.983</u>	<u>3.239.435</u>	Superávit método de participación	2.320	-
			Revalorización del patrimonio	<u>565.285</u>	<u>575.191</u>
Total activos	<u>\$ 8.151.783</u>	<u>\$ 5.802.031</u>	Total patrimonio de los accionistas	<u>6.097.556</u>	<u>5.133.925</u>
			Total pasivos y patrimonio de los accionistas	<u>\$ 8.151.783</u>	<u>\$ 5.802.031</u>
CUENTAS DE ORDEN (Nota 25)	<u>\$ 3.051.749</u>	<u>\$ 1.886.837</u>	CUENTAS DE ORDEN (Nota 25)	<u>\$ 3.051.749</u>	<u>\$ 1.886.837</u>

Las notas adjuntas son parte integral de los estados financieros.

Los suscritos Representante Legal y Contador certificamos que hemos verificado previamente las afirmaciones contenidas en estos estados financieros y que los mismos han sido tomados fielmente de los libros de contabilidad de la Empresa.


 ASTRID MARTÍNEZ ORTÍZ
 Representante Legal


 JULIO HERMANDO ALARCON VELASCO
 Contador
 Tarjeta Profesional No. 53918-T


 FRANCIS ISVEVIA MELO ZAPATA
 Revisor Fiscal
 Tarjeta Profesional No. 96320-T
 (Ver mi informe adjunto)

EMPRESA DE ENERGIA DE BOGOTA S.A. E.S.P.

ESTADOS DE RESULTADOS

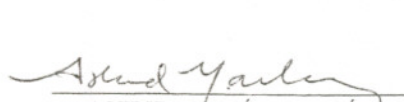
POR EL PERÍODO DE 12 MESES TERMINADO EL 31 DE DICIEMBRE DE 2007 Y POR EL PERÍODO DE TRES MESES TERMINADO EL 31 DE DICIEMBRE DE 2006


(En millones de pesos colombianos, excepto el número de acciones y el resultado neto por acción)


	Del 1 de enero al 31 de diciembre de 2007	Del 1 de octubre al 31 de diciembre de 2006
INGRESOS OPERACIONALES (Nota 19)	\$ 73.630	\$ 16.938
COSTO DE VENTAS (Nota 20)	<u>(27.593)</u>	<u>(6.731)</u>
Utilidad bruta	<u>46.037</u>	<u>10.207</u>
DIVIDENDOS E INTERESES GANADOS (Nota 8)	673.620	5.496
DIFERENCIA EN CAMBIO	53.375	(10.965)
UTILIDAD MÉTODO DE PARTICIPACIÓN (Nota 8)	288.475	617
OTROS INGRESOS (Nota 21)	<u>29.407</u>	<u>27.963</u>
	<u>1.044.877</u>	<u>23.111</u>
GASTOS DE ADMINISTRACIÓN (Nota 23)	(98.161)	(20.406)
GASTOS FINANCIEROS (Nota 24)	(108.709)	(2.175)
OTROS GASTOS	<u>(34)</u>	<u>(240)</u>
	<u>(206.904)</u>	<u>(22.821)</u>
Utilidad antes de ingreso extraordinario	884.010	10.497
INGRESO EXTRAORDINARIO (Nota 22)	<u>-</u>	<u>117.050</u>
Utilidad antes de impuesto de renta	884.010	127.547
IMPUESTO DE RENTA (Nota 17)	<u>(14.973)</u>	<u>2.862</u>
RESULTADO NETO DEL PERÍODO	<u>\$ 869.037</u>	<u>\$ 130.409</u>
NÚMERO DE ACCIONES	<u>85.871.565</u>	<u>85.871.565</u>
RESULTADO NETO POR ACCIÓN	<u>\$ 10.120,20</u>	<u>\$ 1.518,65</u>

Las notas adjuntas son parte integral de los estados financieros.

Los suscritos Representante Legal y Contador certificamos que hemos verificado previamente las afirmaciones contenidas en estos estados financieros y que los mismos han sido tomados fielmente de los libros de contabilidad de la Empresa.


ASTRID MARTÍNEZ ORTÍZ
 Representante Legal


JULIO HERNANDO ALARCÓN VELASCO
 Contador
 Tarjeta Profesional No. 53918-T


BRANCY ISVEVIA MELO ZAPATA
 Revisor Fiscal
 Tarjeta Profesional No. 96320-T
 (Ver mi informe adjunto)