


## BALANCE GENERAL CONSOLIDADO A 31 DE MARZO DE 2013 Y 2014

(Expresado en millones de pesos colombianos (Col\$) y miles de dólares de los Estados Unidos de América (\$USD))

ACTIVOS	A marzo 31 de 2013		A marzo 31 de 2014	
	Col\$		Col\$	\$USD
<b>ACTIVO CORRIENTE</b>				
Efectivo e inversiones temporales	364.643		797.170	405.618
Fondos especiales	7.371		7.907	4.023
Deudores	124.203		150.385	76.519
Inventarios	29.782		14.180	7.215
Otros activos corrientes	6.897		10.504	5.345
Valorizaciones	-		5.984	
<b>Total activo corriente</b>	<b>532.896</b>		<b>986.130</b>	<b>498.721</b>
Cuentas por cobrar largo plazo	8.781		21.551	10.966
Inversiones permanentes	32.032		37.757	19.212
Propiedad, planta y equipo (neto)	2.941.839		2.889.981	1.470.489
Otros activos (neto)	1.302.621		1.296.803	659.843
Valorizaciones	354.489		634.578	322.888
<b>Total activo no corriente</b>	<b>4.639.762</b>		<b>4.880.670</b>	<b>2.483.397</b>
<b>Total activos</b>	<b>Col\$ 5.172.658</b>		<b>Col\$ 5.866.800</b>	<b>\$USD 2.982.118</b>
Cuentas de orden	Col\$ 266.813		Col\$ 247.292	\$USD 125.828
<b>PASIVO Y PATRIMONIO DE LOS ACCIONISTAS</b>				
<b>PASIVO CORRIENTE</b>				
Obligaciones financieras (Intereses por pagar)	17.213		18.433	9.379
Cuentas por pagar	57.519		213.441	108.604
Obligaciones laborales	1.118		1.355	689
Recaudos a favor de terceros	12.459		16.016	8.149
Ingresos recibidos por anticipado	218		250	127
Provisiones	15.648		40.721	20.720
<b>Total pasivo corriente</b>	<b>104.175</b>		<b>290.216</b>	<b>147.669</b>
<b>PASIVO A LARGO PLAZO</b>				
Deuda a largo plazo	2.052.064		2.212.445	1.125.743
Operaciones de cobertura	218.533		210.190	106.950
Cuentas por pagar	16.713		-	-
Pasivos estimados y provisiones	7.639		15.387	7.829
Otros pasivos	135.144		164.899	83.904
<b>Total pasivo no corriente</b>	<b>2.430.093</b>		<b>2.602.921</b>	<b>1.324.426</b>
<b>Total pasivos</b>	<b>2.534.268</b>		<b>2.893.137</b>	<b>1.472.095</b>
<b>PATRIMONIO DE LOS ACCIONISTAS</b>				
Capital suscrito y pagado	1.565.487		1.565.487	796.556
Prima en colocación de acciones	-		196	100
Reservas	703.245		702.947	357.676
Superávit valoración inversiones en el exterior	(33)		4.796	2.440
Superávit por valorizaciones	354.489		640.562	325.933
Utilidad neta del período	15.202		59.675	30.364
<b>Total patrimonio de los accionistas</b>	<b>2.638.390</b>		<b>2.973.663</b>	<b>1.513.068</b>
<b>Total pasivo y patrimonio de los accionistas</b>	<b>Col\$ 5.172.658</b>		<b>Col\$ 5.866.800</b>	<b>\$USD 2.985.163</b>
Cuentas de orden	Col\$ 266.813		Col\$ 247.292	\$USD 125.828



RICARDO ROA BARRAGÁN  
Representante Legal




MARTÍN ALONSO MALDONADO RAMÍREZ  
Contador - TP 46851-T


**ESTADO DE RESULTADOS CONSOLIDADO DE ENERO 01 A MARZO 31 DE 2013 Y ENERO 01 A MARZO 31 DE 2014**  
 (Expresado en millones de pesos colombianos (Col\$) y miles de dólares de los Estados Unidos de América (\$USD))

	A marzo 31 de 2013		A marzo 31 de 2014	
<b>INGRESOS OPERACIONALES</b>				
Ventas				
Cargos por capacidad	Col\$	171.181	Col\$	197.461
Cargos variables		21.573		20.359
Cargos ocasionales		8.510		8.286
Otros ingresos		4.398		6.983
		<u>205.662</u>		<u>233.089</u>
				<u>118.601</u>
<b>COSTO DE VENTAS</b>				
Operación y mantenimiento		26.273		18.098
Depreciaciones, amortizaciones y provisiones		30.390		30.228
Otros costos operacionales		4.923		6.629
		<u>61.586</u>		<u>54.955</u>
				<u>27.962</u>
<b>Utilidad bruta</b>		<b>144.076</b>		<b>178.134</b>
				<b>90.639</b>
<b>GASTOS ADMINISTRATIVOS OPERACIONALES</b>				
Gastos de personal y generales		11.188		9.595
Provisiones, depreciaciones y amortizaciones		3.022		1.539
Impuesto al patrimonio		4.178		4.178
		<u>18.388</u>		<u>15.312</u>
				<u>7.791</u>
<b>Utilidad operacional</b>		<b>125.688</b>		<b>162.822</b>
				<b>82.848</b>
<b>INGRESOS NO OPERACIONALES</b>				
Diferencias cambio		-		-
Valoración operaciones de cobertura		-		10.013
Otros ingresos no operacionales		7.041		7.989
		<u>7.041</u>		<u>18.002</u>
				<u>9.160</u>
<b>GASTOS NO OPERACIONALES</b>				
Intereses sobre obligaciones financieras		29.501		33.105
Diferencias cambio		71.383		51.906
Valoración operaciones de cobertura		2.492		-
Otros gastos no operacionales		2.315		(2)
		<u>105.691</u>		<u>85.009</u>
				<u>43.255</u>
<b>Utilidad antes de impuestos</b>		<b>27.038</b>		<b>95.815</b>
				<b>48.753</b>
<b>IMPUESTO DE RENTA</b>				
		11.836		36.140
		<u>11.836</u>		<u>36.140</u>
				<u>18.389</u>
<b>Utilidad neta</b>		<b>15.202</b>		<b>59.675</b>
				<b>30.364</b>



**RICARDO ROA BARRAGÁN**  
Representante Legal



**MARTÍN ALONSO MALDONADO RAMÍREZ**  
Contador - TP 46851-T

## ESTADO DE FLUJO DE EFECTIVO CONSOLIDADO


DEL 01 DE ENERO AL 31 DE MARZO DE 2013 Y DEL 01 DE ENERO AL 31 DE MARZO DE 2014

(Expresado en millones de pesos colombianos (Col\$) y miles de dólares de los Estados Unidos de América (\$USD))

FLUJO DE FONDOS DE LAS ACTIVIDADES DE OPERACIÓN	A marzo 31 de 2013		A marzo 31 de 2014	
	Col\$		Col\$	\$USD
Utilidad del ejercicio	15.202		59.675	30.364
Ajustes para conciliar la pérdida neta con el efectivo neto provisto por las actividades de operación				
Depreciaciones y amortizaciones	31.882		31.762	16.161
Diferencias cambio	72.761		44.239	22.510
Valoración inversiones método participación	2.165		(654)	(333)
Valoración operaciones de cobertura	2.491		(10.013)	(5.095)
Impuesto diferido	6.782		8.339	4.243
Impuesto al patrimonio (cargo diferido)	4.178		4.178	2.126
Utilidad en venta activos fijos	-		-	-
Baja de inventarios por obsoletos	150		-	-
Provisión deudores	-		1	1
Provisión inventarios	5		-	-
Recuperación provisiones, Deudores, Prop. planta y equipo	-		(1.517)	(772)
Provisión inversiones permanentes	10		4	2
Provisión para contingencias	1.528		(1.247)	(635)
	137.154		134.767	68.573
Cambios en activos y pasivos de operación				
Activo corriente				
Fondos especiales	-		-	-
Deudores	(27.269)		(25.796)	(13.125)
Inventarios	1.678		(748)	(381)
Gastos pagados por anticipado	(3.829)		(4.036)	(2.054)
Activo no corriente				
Deudores a largo plazo	(341)		(3.136)	(1.596)
Otros activos	12.134		400	203
Pasivo a corto plazo				
Cuentas por pagar	(18.890)		122.337	62.248
Obligaciones laborales	(767)		(1.178)	(599)
Recaudo a favor de terceros	546		(385)	(196)
Ingresos recibidos por anticipado	3		18	9
Pasivos estimados	302		35.793	18.212
Pasivo de largo plazo				
Cuentas por pagar	-		-	-
Pasivos estimados y provisiones	(10.886)		(1.936)	(985)
Fondos netos provistos de las actividades de operación	89.835		256.101	130.310
FLUJO DE FONDOS DE LAS ACTIVIDADES DE INVERSIÓN				
Inversiones permanentes	7.772		2	1
Propiedad, planta y equipo	(8.041)		(22.922)	(11.663)
Otros activos	-		(1)	(1)
Fondos netos provistos de las actividades de inversión	(269)		(22.921)	(11.663)
FLUJOS DE FONDOS DE LAS ACTIVIDADES DE FINANCIACIÓN				
Emisión acciones	-		-	-
Revalorización del patrimonio	-		-	-
Obligaciones financieras	-		(53)	(27)
Fondos netos provistos de las actividades de financiación	-		(130.120)	(66.208)
INCREMENTO EN EFECTIVO	Col\$ 89.566		103.060	52.439
EFECTIVO AL INICIO DEL PERIODO	282.448		702.017	357.202
EFECTIVO AL FINAL DEL PERIODO	Col\$ 372.014		Col\$ 805.077	\$USD 409.641



RICARDO ROA BARRAGAN  
Representante Legal



MARTÍN ALONSO MALDONADO RAMÍREZ  
Contador - TP 46851-T