



EMPRESA DE ENERGIA DE BOGOTA S.A. E.S.P. Y SUBORDINADAS

ESTADOS DE SITUACIÓN FINANCIERA CONSOLIDADOS AL 31 DE MARZO DE 2015 Y 2016

(Expresado en millones de pesos colombianos y en miles de dólares)

ACTIVOS	Marzo 31, 2015	Marzo 31, 2016	% Part.	Variación	Variación %	IT - USD
ACTIVOS CORRIENTES						
Efectivo y equivalentes	Col\$ 1.425.413	Col\$ 1.017.445	4,33%	(407.968)	-28,62%	USD 336.640
Activos financieros	575.616	47.720	0,20%	(527.896)	-91,71%	15.789
Cuentas por cobrar	412.144	524.974	2,23%	112.830	27,38%	173.697
Cuentas por cobrar a partes relacionadas	742.320	823.369	3,50%	81.049	10,92%	272.427
Inventarios	140.477	188.210	0,80%	47.733	33,98%	62.273
Activos por impuestos	116.283	130.865	0,56%	14.582	12,54%	43.299
Otros Activos	17.469	22.570	0,10%	5.101	29,20%	7.468
Total activos corrientes	3.429.722	2.755.153	11,72%	(674.569)	-19,67%	911.593
ACTIVOS NO CORRIENTES						
Activos financieros	374.410	468.965	1,99%	94.555	25,25%	155.166
Cuentas por cobrar	126.157	181.902	0,77%	55.745	44,19%	60.186
Propiedades, planta y equipo	7.768.780	9.008.265	38,32%	1.239.485	15,95%	2.980.550
Propiedades de inversión	227.141	226.666	0,96%	(475)	-0,21%	74.997
Inversiones en asociadas	5.451.279	6.331.144	26,93%	879.865	16,14%	2.094.775
Crédito Mercantil	50.171	50.171	0,21%	0	0,00%	16.600
Intangibles	2.639.803	3.386.108	14,40%	746.305	28,27%	1.120.356
Activos por impuestos diferidos	291.049	963.066	4,10%	672.017	230,89%	318.648
Activos por impuestos	51.427	105.442	0,45%	54.015	105,03%	34.887
Otros activos	42.271	33.612	0,14%	(8.659)	-20,48%	11.121
Total activos no corrientes	17.022.488	20.755.341	88,28%	3.732.853	21,95%	6.867.286
Total activos	Col\$ 20.452.210	Col\$ 23.510.494	100,00%	3.058.284	14,95%	USD 7.778.879
PASIVOS Y PATRIMONIO						
PASIVOS CORRIENTES						
Pasivos financieros	Col\$ 313.446	Col\$ 717.256	3,05%	403.810	128,83%	USD 237.317
Cuentas por pagar	1.348.247	954.816	4,06%	(393.431)	-29,18%	315.918
Cuentas por pagar a partes relacionadas	0	42.631	0,18%	42.631	-	14.105
Pasivo por impuestos	154.146	136.956	0,58%	(17.190)	-11,15%	45.314
Provisiones por beneficios a trabajadores	65.820	74.707	0,32%	8.887	13,50%	24.718
Otras provisiones	40.594	50.730	0,22%	10.136	24,97%	16.785
Otros pasivos	92.559	231.186	0,98%	138.627	149,77%	76.492
Total pasivos corrientes	2.014.812	2.208.282	9,39%	193.470	9,60%	730.651
PASIVOS NO CORRIENTES						
Pasivos financieros	7.293.962	7.538.273	32,06%	244.311	3,35%	2.494.176
Provisiones por beneficios a trabajadores	174.305	168.230	0,72%	(6.075)	-3,49%	55.662
Otras provisiones	171.834	246.381	1,05%	74.547	43,38%	81.520
Pasivos por impuestos diferidos	1.141.911	2.321.387	9,87%	1.179.476	103,29%	768.074
Otros pasivos	302.814	353.996	1,51%	51.182	16,90%	117.126
Total pasivos no corrientes	9.084.826	10.628.267	45,21%	1.543.441	16,99%	3.516.557
Total pasivos	Col\$ 11.099.638	Col\$ 12.836.549	54,60%	1.736.911	15,65%	USD 4.247.208
PATRIMONIO						
Capital emitido	492.111	492.111	2,09%	0	0,00%	162.824
Prima en colocación de acciones	837.799	837.799	3,56%	0	0,00%	277.201
Utilidad del periodo	205.972	508.720	2,16%	302.748	146,99%	168.319
Utilidades (perdidas) retenidas	4.793.464	6.142.619	26,13%	1.349.155	28,15%	2.032.398
Reservas	2.538.058	2.175.357	9,25%	(362.701)	-14,29%	719.757
Total patrimonio de la controladora	8.867.404	10.156.606	43,20%	1.289.202	14,54%	3.360.500
Interes minoritario	485.168	517.339	2,20%	32.171	6,63%	171.171
Total patrimonio	9.352.572	10.673.945	45,40%	1.321.373	14,13%	3.531.671
Total pasivos y patrimonio	Col\$ 20.452.210	Col\$ 23.510.494	100,00%	3.058.284	14,95%	USD 7.778.879


FELIPE CASTILLA CANALES
 Representante Legal

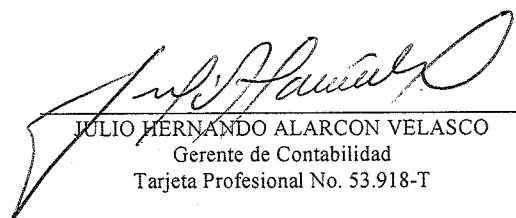

JULIO HERNANDO ALARCON VELASCO
 Gerente de Contabilidad
 Tarjeta Profesional No. 53.918-T

EMPRESA DE ENERGIA DE BOGOTA S.A. E.S.P. Y SUBORDINADAS

ESTADOS DE RESULTADOS Y OTRO RESULTADO INTEGRAL CONSOLIDADO
 POR LOS PERIODOS DE TRES MESES TERMINADOS AL 31 DE MARZO DE 2015 Y 2016
 (Expresado en millones de pesos colombianos y en miles de dólares)

	mar-15	mar-16	Variación	% Var.	mar-16 - USD
INGRESOS					
Distribución de gas natural	Col\$ 313.144	377.249	64.105	20,47%	124.820
Transporte de gas natural	275.488	376.712	101.224	36,74%	124.642
Distribución de electricidad	81.576	103.840	22.264	27,29%	34.357
Transmisión de electricidad	39.461	69.736	30.275	76,72%	23.073
Total Ingresos operacionales	709.669	927.537	217.868	30,70%	306.893
COSTOS Y GASTOS					
Distribución de gas natural	(272.773)	(303.741)	(30.968)	11,35%	(100.498)
Transporte de gas natural	(103.836)	(139.385)	(35.549)	34,24%	(46.118)
Distribución de electricidad	(76.866)	(90.381)	(13.515)	17,58%	(29.904)
Transmisión de electricidad	(21.884)	(39.538)	(17.654)	80,67%	(13.082)
Gastos administrativos	(30.243)	(49.309)	(19.066)	63,04%	(16.315)
Otros ingresos (gastos), neto	10.556	12.042	1.486	14,08%	3.984
Resultado de las actividades operacionales	214.623	317.225	102.602	47,81%	104.960
Ingresos financieros	24.807	32.135	7.328	29,54%	10.632
Gastos financieros	(106.393)	(127.957)	(21.564)	20,27%	(42.337)
Diferencia en cambio (gasto) ingreso, neto	(67.193)	64.736	131.929	-196,34%	21.419
Participación en las ganancias (perdidas) de asociadas contabilizadas por el método de participación patrimonial	209.103	232.376	23.273	11,13%	76.886
Ganancia antes de impuestos	274.947	518.515	243.568	88,59%	171.560
(Gasto) Ingreso por impuestos	(60.652)	12.026	72.678	-119,83%	3.979
Ganancia	214.295	530.541	316.246	147,58%	175.539
Otro resultado integral	(16.297)	(199.101)	(182.804)	1121,69%	(65.876)
Resultado integral	197.998	331.440	133.442	67,40%	109.663
Ganancia, atribuible a:					
La controladora	205.972	508.720	302.748	146,99%	168.319
Interes minoritario	8.323	21.821	13.498	162,18%	7.220
	214.295	530.541	316.246	147,58%	175.539


 FELIPE CASTILLA CANALES
 Representante Legal

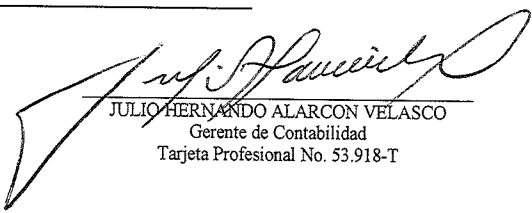

 JULIO HERNANDO ALARCON VELASCO
 Gerente de Contabilidad
 Tarjeta Profesional No. 53.918-T

EMPRESA DE ENERGÍA DE BOGOTÁ S.A. E.S.P. Y SUS FILIALES

ESTADOS CONSOLIDADOS DE FLUJOS DE EFECTIVO
 POR EL PERIODO DE TRES MESES TERMINADOS EL 31 DE MARZO 2016 Y 2015
 (En millones de pesos colombianos)

	Marzo 31, 2016	Marzo 31, 2015
FLUJOS DE EFECTIVO DE ACTIVIDADES DE OPERACIÓN:		
Utilidad Neta	\$ 508.720	\$ 205.972
Ajustes para conciliar la pérdida neta con el efectivo neto proporcionado por las actividades operativas:		
Impuesto a las ganancias reconocidos en el periodo	(12.026)	60.652
Depreciación y amortización	110.089	83.240
Utilidad o pérdida en venta o baja de activos fijos	(82)	(335)
Diferencia en cambio	(64.736)	67.193
Provisiones y recuperaciones	3.358	(1.851)
Gasto financiero beneficios a empleados	2.422	3.733
Gasto financiero deuda pasiva	105.830	91.989
Ingreso financiero beneficios a empleados	(3.148)	(2.942)
Ingresos pérdida operaciones de cobertura	2.063	(294)
Utilidad método participación	(232.376)	(209.103)
	<u>420.114</u>	<u>298.255</u>
MOVIMIENTOS EN EL CAPITAL DE TRABAJO		
Cuentas por cobrar	(27.753)	(10.384)
Inventarios	(3.944)	(5.912)
Activos por impuestos	64.996	(24.499)
Otros activos	(94.153)	(1.091)
Cuentas por pagar	58.669	(67.001)
Pasivos por impuestos	54.192	46.749
Provisiones por beneficios a trabajadores	(8.065)	6.144
Otras provisiones	15.410	41.768
Otros pasivos	(18.946)	29.287
	<u>460.521</u>	<u>313.316</u>
FLUJO DE EFECTIVO DE LAS ACTIVIDADES DE INVERSIÓN		
Cuentas por cobrar partes relacionadas	(362.325)	13.319
Activos financieros	(30.697)	(197.745)
Cuentas por cobrar relacionadas	(287.872)	9.533
Dividendos recibidos	143.015	271.449
Cuentas por pagar partes relacionadas	(1.630)	(5.432)
Propiedad, planta y equipo	(48.618)	(149.976)
Los activos intangibles distintos al crédito mercantil	66.589	156.404
	<u>(521.537)</u>	<u>97.552</u>
FLUJO DE EFECTIVO DE LAS ACTIVIDADES DE FINANCIACIÓN		
Dividendos pagados	(4)	(11)
Activos financieros	0	(424.155)
Intereses cancelados pasivos financieros	(6.078)	(10.989)
Pasivos Financieros	212.113	(154.245)
	<u>206.032</u>	<u>(589.400)</u>
AUMENTO (DISMINUCIÓN) DE EFECTIVO		
	145.015	(178.531)
EFFECTIVO AL PRINCIPIO DEL AÑO:		
	<u>872.430</u>	<u>1.603.944</u>
EFFECTIVO AL FINAL DEL AÑO		
	<u>\$ 1.017.445</u>	<u>\$ 1.425.413</u>

FELIPE CASTILLA CANALES
 Representante Legal


 JULIO HERNANDO ALARCON VELASCO
 Gerente de Contabilidad
 Tarjeta Profesional No. 53.918-T