



EMPRESA DE ENERGIA DE BOGOTA S.A. E.S.P. Y SUS FILIALES

ESTADOS DE SITUACIÓN FINANCIERA PRELIMINAR BAJO NIIF AL 30 DE JUNIO DE 2015 Y 2014.
(En millones de pesos colombianos).

ACTIVOS	Al 30 de junio de 2014	Al 30 de junio de 2015
ACTIVO CORRIENTE:		
Efectivo y equivalentes al efectivo	\$ 1.930.993	\$ 1.540.084
Otros activos financieros corrientes	68.104	296.348
Otros activos no financieros corriente	26.497	11.210
Cuentas comerciales por cobrar y otras cuentas por cobrar corrientes	468.631	584.491
Cuentas por cobrar a entidades relacionadas corriente	484.881	430.864
Inventarios	144.369	181.939
Activos por impuestos corrientes	<u>118.269</u>	<u>94.977</u>
Total activo corriente	3.241.745	3.139.913
ACTIVO NO CORRIENTE:		
Otros activos financieros no corrientes	394.868	385.914
Otros activos no financieros no corrientes	34.793	17.952
Cuentas comerciales por cobrar y otras cuentas por cobrar no corrientes	117.131	234.243
Inversiones en compañías asociadas	5.877.265	5.915.491
Activos intangibles distintos del crédito mercantil	1.761.937	2.718.738
Propiedades, planta y equipo	5.849.416	7.876.129
Activos por impuestos diferidos	<u>141.594</u>	<u>211.904</u>
Total activo corriente	14.177.025	17.360.372
Total activos	<u>\$ 17.418.771</u>	<u>\$ 20.500.285</u>
PASIVOS Y PATRIMONIO DE LOS ACCIONISTAS		
PASIVO CORRIENTE:		
Cuentas comerciales y otras cuentas por pagar corrientes	\$ 605.905	\$ 917.191
Pasivos por impuestos corrientes	126.266	64.055
Provisiones por beneficios a los empleados corrientes	57.292	61.175
Otros pasivos financieros corrientes	326.614	403.940
Otros pasivos no financieros corrientes	16.900	45.463
Otras provisiones corrientes	<u>15.358</u>	<u>7.007</u>
Total pasivo corriente	1.148.335	1.498.832
PASIVO NO CORRIENTE:		
Otros pasivos financieros no corrientes	4.443.897	7.698.035
Cuentas comerciales y otras cuentas por pagar no corrientes	19.667	20.440
Pasivo por impuestos diferidos	399.386	1.109.264
Provisiones por beneficios a los empleados no corrientes	137.215	149.172
Otras provisiones no corrientes	99.000	113.942
Otros pasivos no financieros no corrientes	<u>4.995</u>	<u>9.712</u>
Total pasivo no corriente	5.104.160	9.100.565
Total pasivos	6.252.496	10.599.396
PATRIMONIO		
Capital emitido	492.111	492.111
Primas de emisión	837.799	837.799
Ganancias acumuladas	102.407	336.964
Resultado del periodo	641.567	492.511
Efecto de conversión inicial a NIIF	5.567.430	4.763.910
Otro resultado integral	(8.705)	(31.216)
Otras reservas	<u>2.258.330</u>	<u>2.538.058</u>
Total patrimonio atribuible a propietarios de la controladora	9.890.939	9.430.137
Participaciones no controladoras	<u>1.275.336</u>	<u>470.731</u>
Total patrimonio	11.166.275	9.900.868
Total pasivos y patrimonio de los accionistas	<u>\$ 17.418.771</u>	<u>\$ 20.500.285</u>


FELIPE CASTILLA CANALES
Representante Legal


JULIO HERNANDO ALARCÓN V.
Gerente de Contabilidad
Tarjeta Profesional No. 53.918-T


EMPRESA DE ENERGIA DE BOGOTA S.A. E.S.P. Y SUS FILIALES

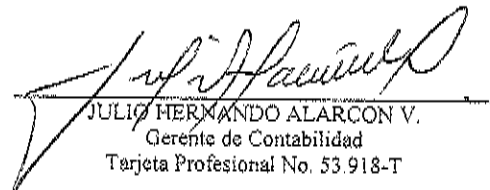
ESTADOS DE RESULTADOS PRELIMINARES BAJO NIIF

POR EL PERIODO DE SEIS MESES TERMINADO EL 30 DE JUNIO DE 2015 Y 2014.

(En millones de pesos colombianos, excepto el número de acciones y el resultado neto del ejercicio por acción).

	Entre el 1 de enero y el 30 de junio de 2014	Entre el 1 de enero y el 30 de junio de 2015
INGRESOS DE ACTIVIDADES ORDINARIAS		
Portafolio accionario	\$ 5.582	\$ 13.474
Transmisión de Electricidad	55.222	93.591
Transporte de Gas Natural	480.156	550.505
Distribución y comercialización de Electricidad	152.359	165.410
Distribución y comercialización de Gas Natural	606.589	772.463
COSTO DE VENTAS		
Portafolio accionario	(32.157)	(11.944)
Transmisión de Electricidad	(28.325)	(48.804)
Transporte de Gas Natural	(175.080)	(185.498)
Distribución y comercialización de Electricidad	(129.894)	(144.593)
Distribución y comercialización de Gas Natural	(525.396)	(669.717)
Ganancia Bruta	409.055	534.888
Otros ingresos	14.908	10.863
Gastos administrativos	(14.361)	(57.960)
Otros gastos	(14.007)	(11.554)
Ganancia (pérdida) por actividades de operación	(13.460)	(58.650)
Ingresos financieros	54.177	53.247
Gastos financieros	(128.421)	(191.188)
Diferencias de Cambio	14.005	(82.786)
Participación en las ganancias (pérdidas) de asociadas y negocios conjuntos que se contabilicen utilizando el método de la participación	451.656	409.654
Ganancia (pérdida), antes de impuestos	787.012	665.165
INGRESO (GASTO) POR IMPUESTOS	(40.557)	(145.878)
Ganancia (pérdida)	746.455	519.286
Ganancia (pérdida), atribuible a		
Ganancia (pérdida), atribuible a los propietarios de la controladora	641.567	492.511
Ganancia (pérdida), atribuible a participaciones no controladoras	104.888	26.775
Otro resultado integral		
Otro resultado integral	(8.705)	(31.216)
Ganancia (pérdida) del otro resultado integral	\$ (8.705)	\$ (31.216)


FELIPE CASTILLA CANALES
 Representante Legal


JULIO HERNANDO ALARCON V.
 Gerente de Contabilidad
 Tarjeta Profesional No. 53.918-T