


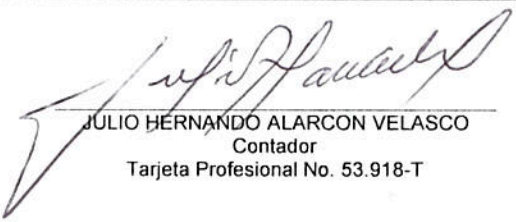
**EMPRESA DE ENERGÍA DE BOGOTÁ S.A. E.S.P.**

**BALANCES GENERALES AL 30 DE JUNIO DE 2012 Y 2013**

(En millones de pesos colombianos).

ACTIVOS	A Junio 30 de 2012		A Junio 30 de 2013	
<b>ACTIVO CORRIENTE:</b>				
Efectivo	Col\$	107.331	Col\$	50.544
Inversiones temporales		122.376		183.959
Cuentas y documentos por cobrar		374.602		559.592
Inventarios		9.530		9.859
Otros activos corrientes		2.253		1.936
Total activo corriente		616.091		805.891
<b>ACTIVO NO CORRIENTE:</b>				
Cuentas por Cobrar a Largo Plazo		701.679		728.421
Reursos entregados en administración		197.204		183.428
Propiedades, Planta y equipo, Neto		266.856		277.303
Inversiones Permanentes		4.681.414		4.887.578
Otros Activos, Neto		205.283		174.243
Valorizaciones		3.764.141		3.847.526
Total activo no corriente		9.816.576		10.098.498
Total activos	Col\$	10.432.668	Col\$	10.904.389
<b>CUENTAS DE ORDEN</b>				
	Col\$	1.675.882	Col\$	1.724.922
<b>PASIVOS Y PATRIMONIO DE LOS ACCIONISTAS</b>				
<b>PASIVO CORRIENTE:</b>				
Porción corriente de la deuda a largo plazo	Col\$	173.121	Col\$	10.362
Cuentas y documentos por pagar		27.543		171.367
Otras cuentas y documentos por pagar corto plazo		3.494		3.496
Obligaciones laborales		3.009		3.297
Pensiones de jubilación		26.179		24.711
Beneficios complementarios a pensiones de jubilación		4.256		4.256
Pasivos estimados y provisiones		1.511		4.070
Total pasivo corriente		239.114		221.559
<b>PASIVO NO CORRIENTE:</b>				
Deuda a largo plazo		1.297.257		1.387.555
Otros pasivos de largo plazo		83.237		81.272
Pensiones de jubilación, menos porción corriente		237.144		221.439
Beneficios complementarios a pensiones de jubilación, (menos porcion corriente)		35.783		31.263
Pasivos estimados y provisiones		65.081		51.681
Total pasivo no corriente		1.718.502		1.773.211
Total pasivos		1.957.616		1.994.770
<b>PATRIMONIO DE LOS ACCIONISTAS:</b>				
Capital		492.111		492.111
Prima en colocación de acciones		837.799		837.799
Reservas		1.718.207		2.005.303
Resultado del periodo		605.428		718.900
Superávit donado		6.655		6.655
Superávit por valorizaciones		3.764.141		3.847.526
Superávit método de participación		515.145		465.759
Revalorización del patrimonio		535.567		535.567
Total patrimonio de los accionistas		8.475.052		8.909.619
Total pasivos y patrimonio de los accionistas	Col\$	10.432.668	Col\$	10.904.389
<b>CUENTAS DE ORDEN</b>				
	Col\$	1.675.882	Col\$	1.724.922

  
**JORGE ARMANDO PINZÓN BARRAGAN**  
 Representante Legal

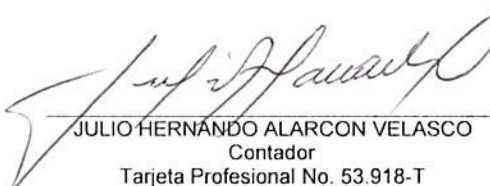
  
**JULIO HERNÁNDO ALARCON VELASCO**  
 Contador  
 Tarjeta Profesional No. 53.918-T

**EMPRESA DE ENERGÍA DE BOGOTÁ S.A. E.S.P.**

**ESTADOS DE RESULTADOS POR LOS PERIODOS DE SEIS MESES TERMINADOS EL 30 DE JUNIO DE 2012 Y 2013**  
 (En millones de pesos colombianos).

	Al 30 de Junio de 2012		Al 30 de Junio de 2013	
INGRESOS OPERACIONALES	Col\$	51.966	Col\$	52.218
COSTO DE VENTAS		(21.302)		(22.491)
Utilidad bruta		30.664		29.726
GASTOS OPERACIONALES		(3.431)		(5.003)
Utilidad Operacional		27.232		24.724
DIVIDENDOS E INTERESES GANADOS		533.715		797.172
DIFERENCIA EN CAMBIO (NETA)		15.997		(24.835)
INGRESO MÉTODO DE PARTICIPACIÓN		138.144		33.529
OTROS INGRESOS		11.198		8.485
		699.054		814.351
GASTOS NO OPERACIONALES		(67.055)		(67.812)
GASTOS FINANCIEROS		(48.104)		(43.740)
OTROS GASTOS		(4.138)		(2.000)
		(119.296)		(113.551)
Resultado no Operacional		579.759		700.800
Utilidad antes de impuestos		606.991		725.524
IMPUESTO DE RENTA		(1.563)		(6.624)
UTILIDAD NETA	Col\$	605.428	Col\$	718.900

  
 JORGE ARMANDO PINZÓN BARRAGAN  
 Representante Legal

  
 JULIO HERNÁNDO ALARCON VELASCO  
 Contador  
 Tarjeta Profesional No. 53.918-T


**EMPRESA DE ENERGIA DE BOGOTA S.A. ESP**

**FLUJOS DE EFECTIVO POR LOS PERIODOS DE SEIS MESES TERMINADOS EL 30 DE JUNIO DE 2012 Y 2013**

( Cifras expresadas en millones de pesos )

	Del 1° de Enero al 30 de junio de 2012	Del 1° de Enero al 30 de Junio de 2013
<b>FLUJOS DE FONDOS DE LAS ACTIVIDADES DE OPERACIÓN :</b>		
Utilidad del ejercicio	Col\$ 605.428	Col\$ 718.900
Ajustes para conciliar la pérdida neta con el efectivo neto provisto por las actividades de operación :		
Depreciaciones y amortizaciones	11.664	11.795
Valuación portafolio en patrimonios autónomos	(7.342)	(637)
Diferencia en cambio	(15.970)	24.836
Recuperaciones y provisiones	3.638	486
Recuperaciones	0	0
Utilidad método de participación	(138.144)	(33.529)
Utilidad en venta de activos fijos	(1.067)	33
Pérdida (utilidad) operaciones de cobertura	(1.087)	(7.346)
Impuesto diferido	1.547	4.252
	<u>458.667</u>	<u>718.790</u>
Cambios en activos y pasivos de operación :		
<b>Activo corto plazo</b>		
Deudores	(131.133)	(372.102)
Fondos especiales		
Inventarios	1.723	237
Gastos pagados por anticipado	(1.691)	(1.373)
<b>Activo largo plazo</b>		
Inventarios	0	0
Deudores largo plazo	8.653	14.182
<b>Pasivo corto plazo</b>		
Cuentas por pagar	(7.357)	184.667
Obligaciones laborales	(782)	(1.145)
Pensiones de jubilación	314	(1.468)
Beneficios complementarios	0	(0)
Pasivos estimados	(1.530)	2.977
Otros pasivos	14.522	(247)
<b>Pasivos de largo plazo</b>		
Pensiones de jubilación	3.269	5.052
Beneficios complementarios	0	0
Pasivos estimados y provisiones	(25.454)	(29.188)
Otros pasivos	0	0
Fondos netos provistos en las actividades de operación	<u>319.201</u>	<u>520.382</u>
<b>FLUJOS DE FONDOS DE LAS ACTIVIDADES DE INVERSION</b>		
Inversiones temporales	(2.010)	(1.977)
Inversiones permanentes	(97.048)	(41.677)
Propiedad planta y equipo	(8.847)	(11.389)
Otros activos	8.277	4.432
Fondos netos provistos en las actividades de inversión	<u>(99.629)</u>	<u>(50.611)</u>
<b>FLUJOS DE FONDOS DE LAS ACTIVIDADES DE FINANCIACION</b>		
Pago de dividendos - Decreto	(319.964)	(403.605)
Obligaciones financieras CP	(46.434)	(50.242)
Obligaciones financieras LP	(411)	(50)
Fondos netos provistos por las actividades de financiación	<u>(366.809)</u>	<u>(453.898)</u>
<b>CAMBIOS NETOS EN EL EFECTIVO</b>	(147.237)	15.873
<b>EFECTIVO AL INICIO DEL PERIODO</b>	<u>254.568</u>	<u>34.671</u>
<b>EFECTIVO AL FINAL DEL PERIODO</b>	Col\$ <u>107.331</u>	Col\$ <u>50.544</u>

  
**JORGE ARMANDO PINZÓN BARRAGAN**  
 Representante Legal

  
**JULIO HERNANDO ALARCON VELASCO**  
 Contador  
 Tarjeta Profesional No. 53.918-T