



4T 2018

Presentación de Resultados TGI

Marzo 13 de 2019



TGI
Grupo Energía Bogotá

Aviso legal

Esta presentación puede contener afirmaciones relacionadas con la Sección 27A de la Ley de Valores de 1933, según sea modificada (la “Ley de Valores”) y la Sección 21E de la Ley de Intercambio de Valores de 1934, según sea modificada. Dichas declaraciones prospectivas son solamente predicciones y no son garantía de rendimiento futuro. Todas las declaraciones de hechos históricos son, o se pueden considerar que son, declaraciones prospectivas. Las declaraciones prospectivas incluyen, entre otras, declaraciones relacionadas con la posible exposición de TGI, sus filiales consolidadas y empresas relacionadas a riesgos del mercado y las declaraciones que expresan las expectativas, creencias, estimaciones, pronósticos y suposiciones de las directivas. Estas declaraciones prospectivas se identifican por el uso de términos y frases como “anticipar”, “creer”, “podría”, “estimar”, “esperar”, “esperar”, “poder”, “planear”, “objetivos”, “perspectiva”, “probablemente”, “proyecto”, “hacer”, “buscar”, “meta”, “riesgos”, “objetivos”, “debería” y términos y frases similares. Las declaraciones prospectivas son declaraciones de expectativas futuras que se basan en las expectativas y suposiciones actuales de la dirección e implican riesgos e incertidumbres conocidos y no conocidos que podrían causar que los resultados actuales, el comportamiento o los eventos que sean materialmente diferentes de aquellos expresados o previstos en estas declaraciones. Aunque TGI cree que las expectativas y las suposiciones reflejadas en dichas declaraciones prospectivas son razonables y se basan en información que actualmente está a disposición de la dirección de TGI, dichas expectativas y suposiciones son necesariamente especulativas y están sujetas a incertidumbres sustanciales, y en consecuencia, TGI no puede garantizar los resultados o eventos futuros. TGI no asume ninguna obligación de actualizar ninguna declaración prospectiva ni cualquier otra información para reflejar acontecimientos o circunstancias que ocurran con posterioridad a la fecha de esta presentación o para reflejar la ocurrencia de acontecimientos imprevistos.



Tabla de Contenido

01 ▶ Hechos Relevantes

02 ▶ Desempeño Financiero y Operacional

03 ▶ Proyectos de Inversión

04 ▶ Preguntas y Respuestas





01 | Hechos Relevantes



1 Hechos Relevantes



Desempeño Financiero

- ✓ El 17 de octubre se realizó el *pricing* del Bono de TGI con plazo a 2028, cerrando en una tasa de 5,55% y alcanzando un *Bid to offer* de 3,5 veces
- ✓ El 24 de octubre se pagó el saldo de dividendos a favor de GEB por COP\$150.038 millones
- ✓ El 1 de noviembre se ejerció la sustitución del bono 2022 por 2028
- ✓ El 3 de diciembre se realizó una capitalización a Contugas por USD\$1,8 millones

Desempeño Comercial

- ✓ Adjudicación licitación Transmilenio: 481 de 1.383 articulados y biarticulados, con un volumen estimado de 2,9 Mpcd
- ✓ Resultados satisfactorios en el desarrollo del Foro TGI 2018, con una asistencia de más de 270 invitados, participación de los diferentes agentes de la cadena, agremiaciones, gobierno y sector productivo del país

Desempeño Operacional

- ✓ En diciembre se entregaron los puntos de salida Floresta (Boyacá) y Paratebueno (Cundinamarca)
- ✓ Entrada en operación del realineamiento para el gasoducto Gualanday Dina a finales de diciembre
- ✓ Aumento de la capacidad del gasoducto Morichal – Yopal, pasando de 5 Mpcd a 11,8 Mpcd



02 ▶ Desempeño Financiero y Operacional

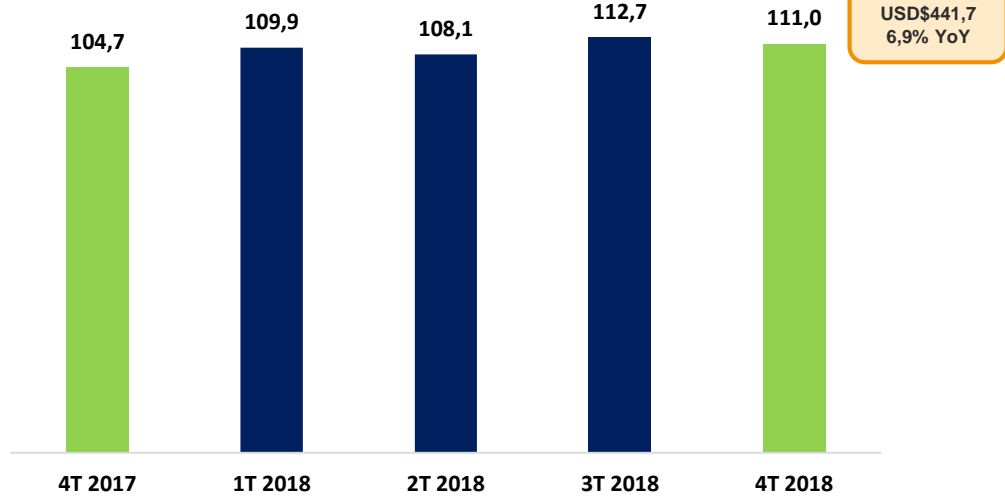


TGI
Grupo Energía Bogotá

2 Generación estable y predecible de flujo de caja

Ingresos Trimestrales

Millones USD\$

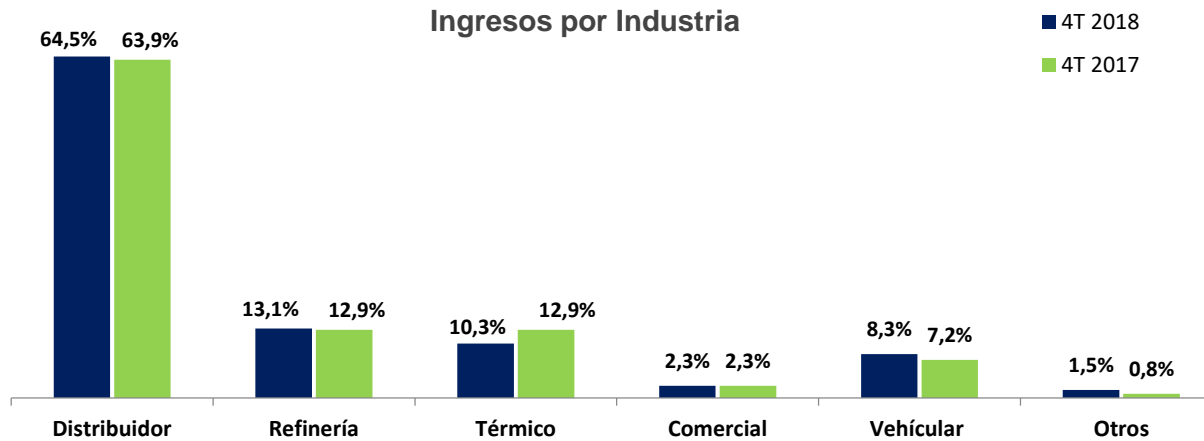


TGI presenta una importante estabilidad en sus ingresos

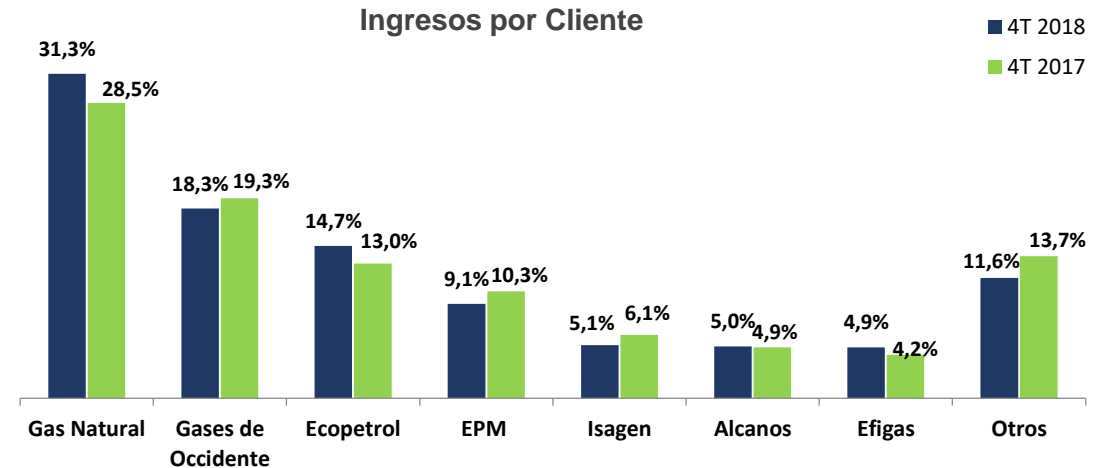
- Los ingresos de TGI son altamente regulados
- La Compañía goza de excelente calidad de contratos:
 - ✓ 97% de contratos en firme, con un promedio de vida restante de 7 años
 - ✓ Contratos en firme - 90% cargos fijos
 - ✓ En 4T 2018, los principales clientes representaron aproximadamente el 88% de los ingresos y los sectores más representativos el 98% de dicho rubro

Desglose de ingresos

Ingresos por Industria



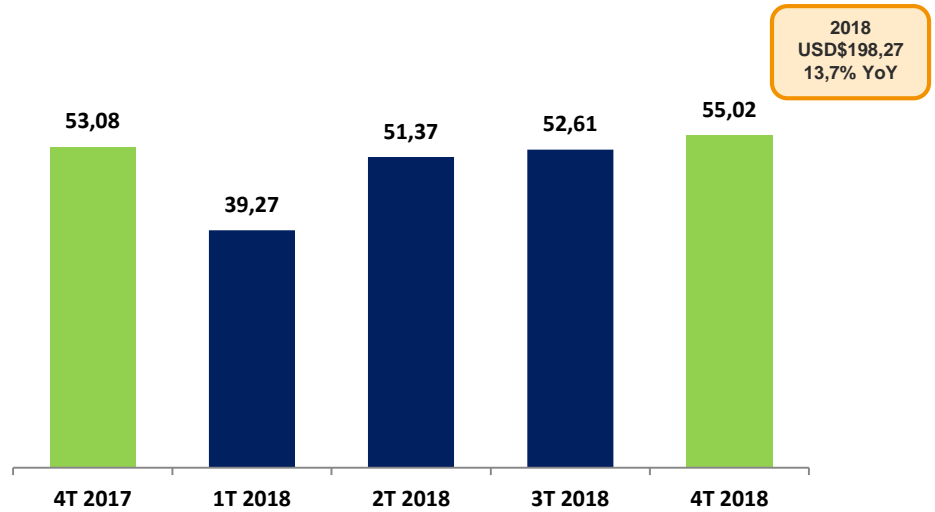
Ingresos por Cliente



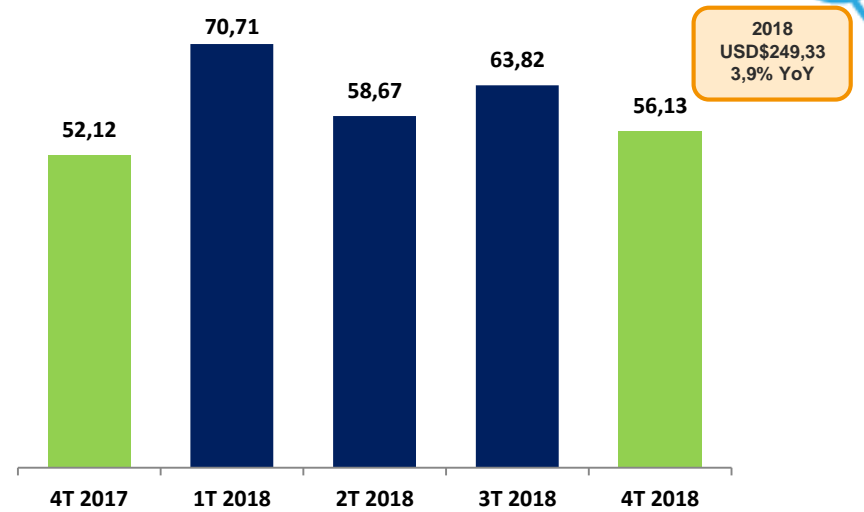
2 TGI Desempeño Financiero

Cifras 3 meses / Millones USD\$

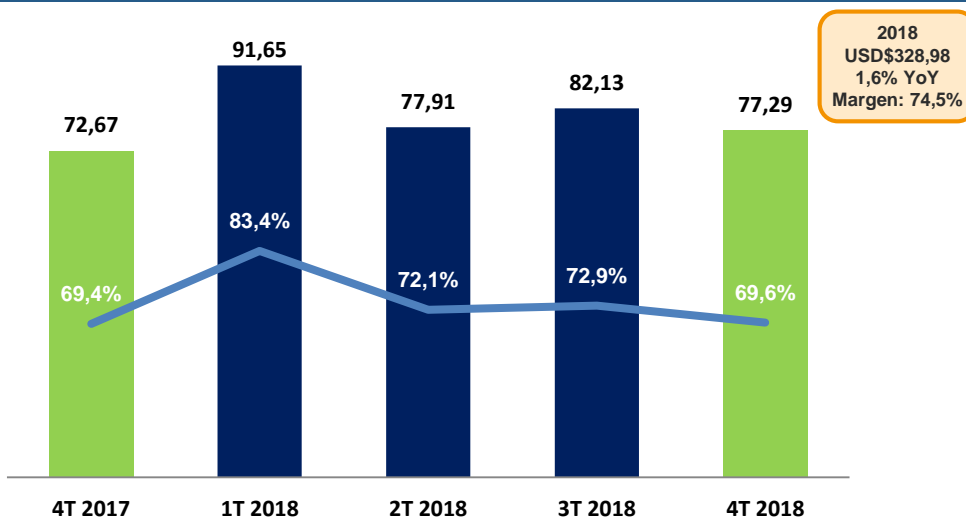
Costos | Gastos Operacionales



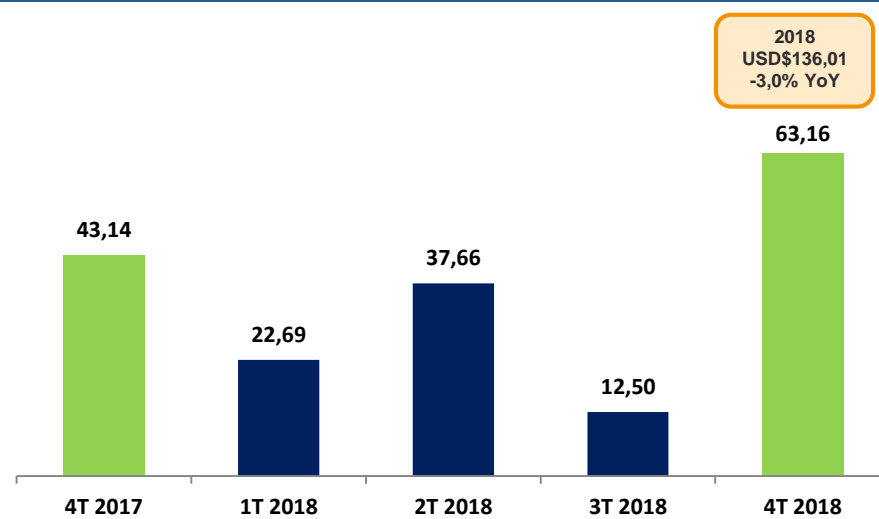
Utilidad Operacional



EBITDA & Margen EBITDA



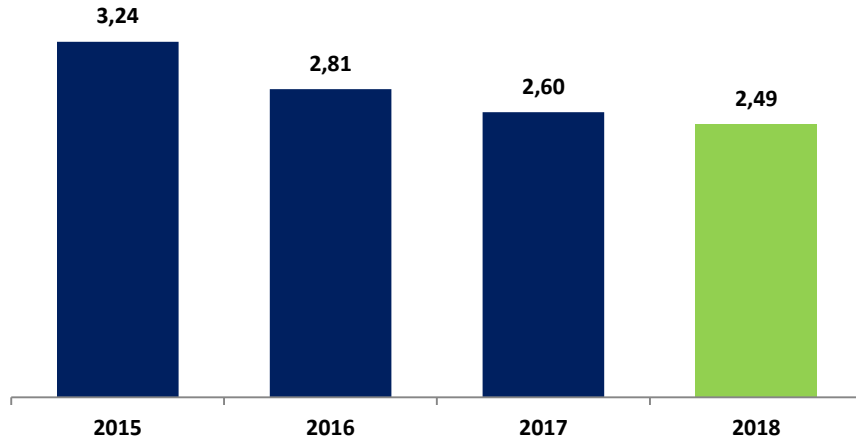
Utilidad Neta



2 TGI Desempeño Financiero

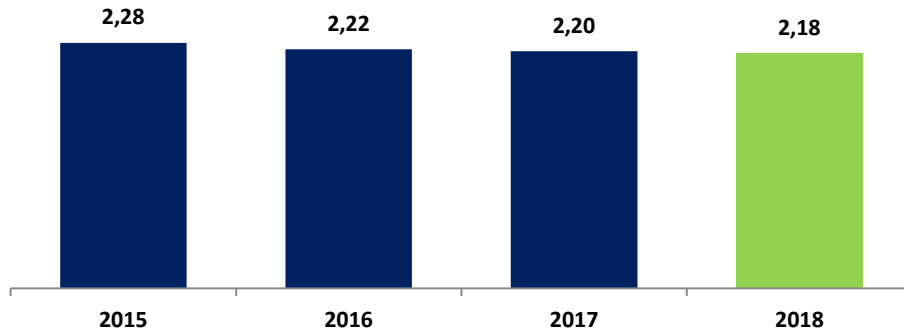
Total Activos

(Billones USD\$)



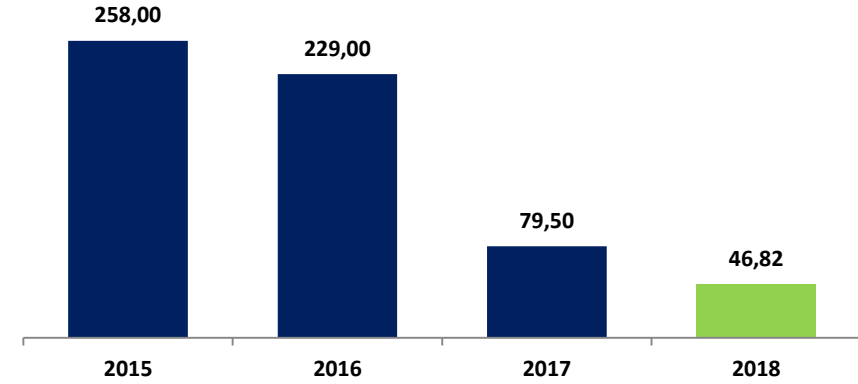
PPE

(Billones USD\$)



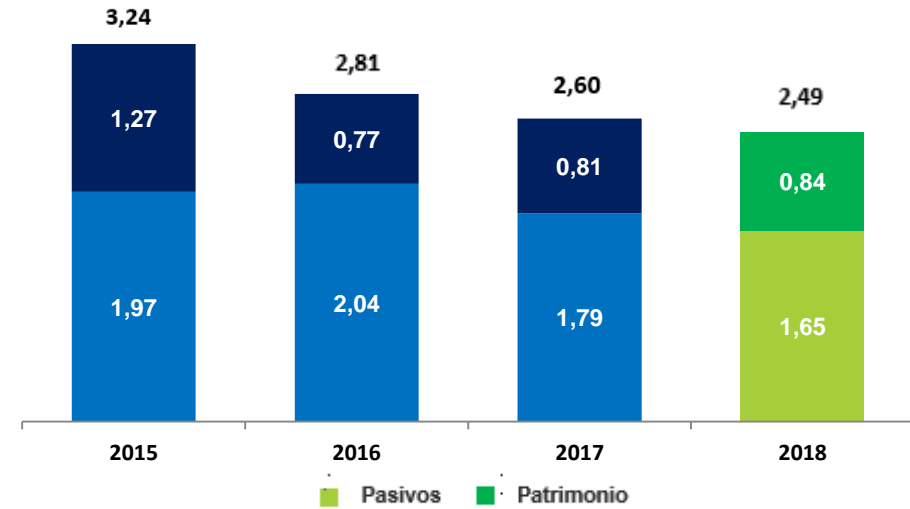
Efectivo y Equivalentes

(Millones USD\$)



Pasivos | Patrimonio

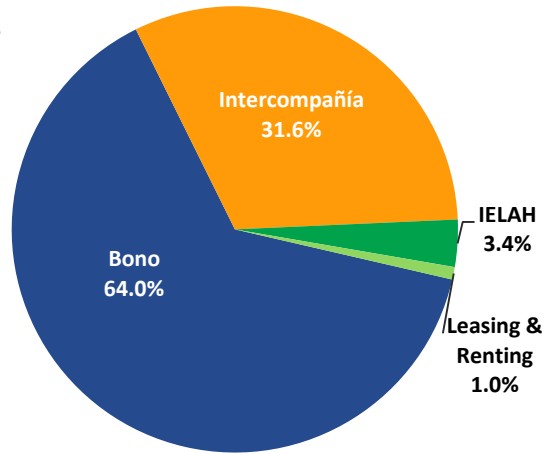
(Billones USD\$)



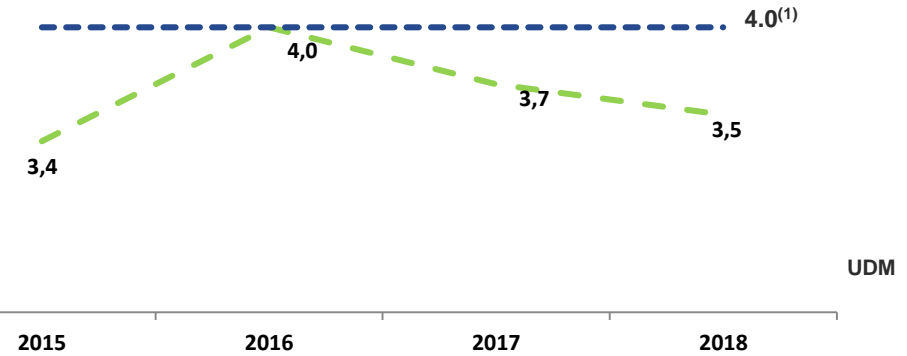
2 TGI Desempeño Financiero

Perfil de la deuda

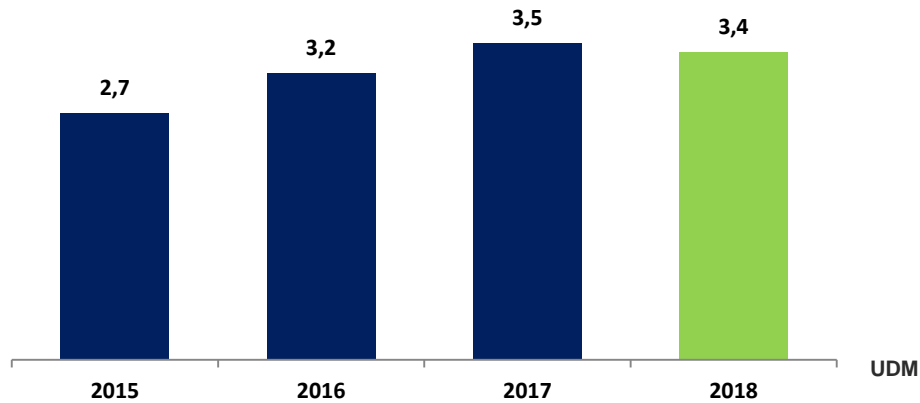
Total
USD\$ 1,2 billones



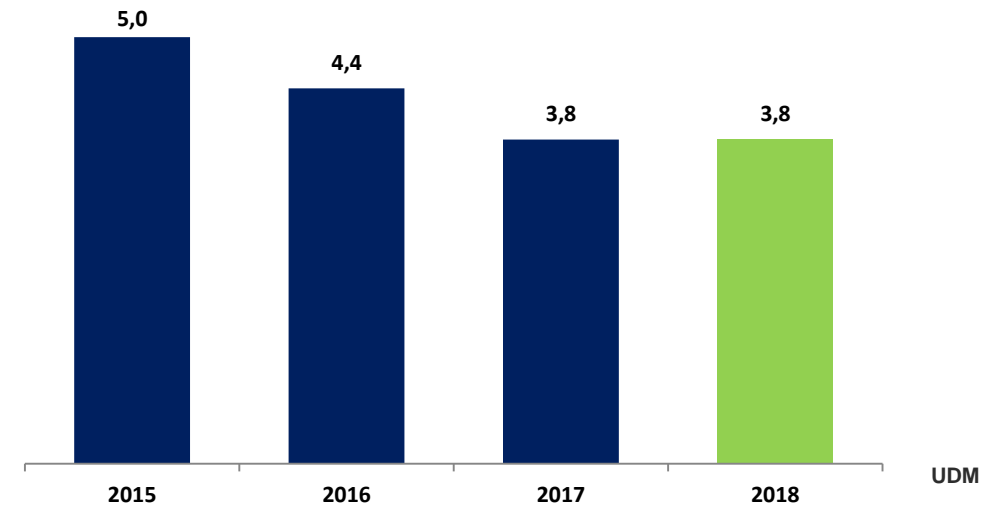
Deuda total bruta / EBITDA



Deuda total Neta / EBITDA



EBITDA / Gastos financieros

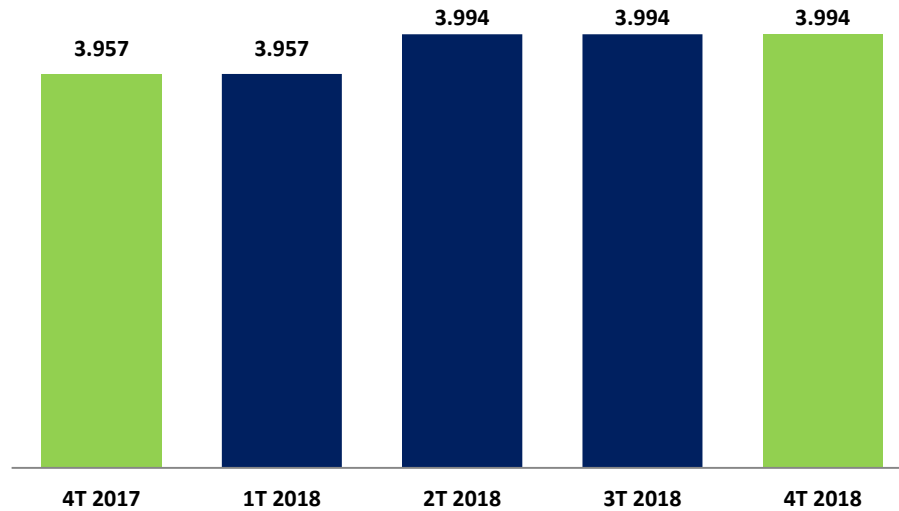


(1) Límite razonable de endeudamiento

2 Desempeño Operacional

Longitud gasoductos

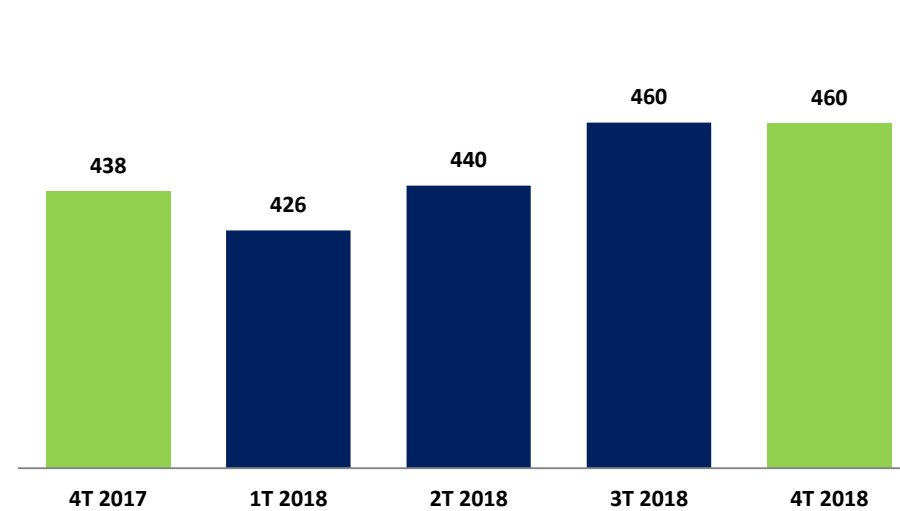
(km)



La longitud total de la red de gasoductos de TGI es de aproximadamente 3.994 km, de los cuales 3.844 km son de su propiedad y están operados por TGI; los 150 km restantes, si bien están bajo su control y supervisión, son operados por el contratista.

Volumen Transportado

Promedio – mpcd

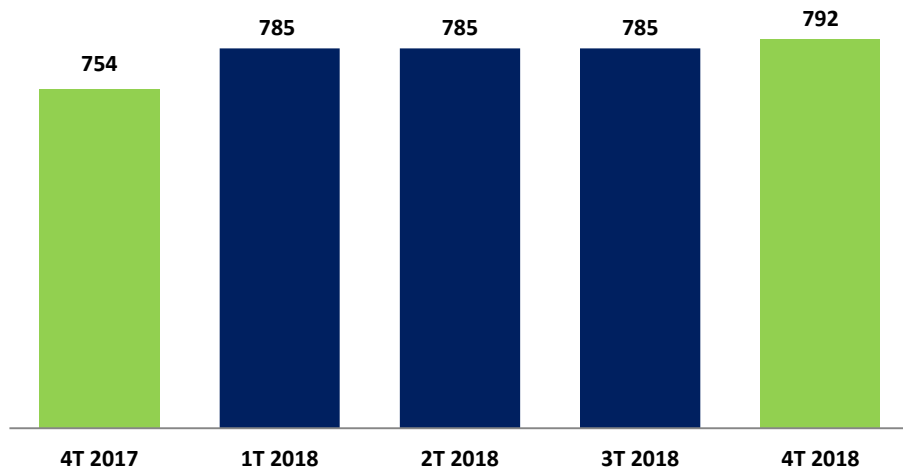


Del volumen total transportado en la red de gasoductos a nivel nacional, TGI sigue siendo el principal actor con 460 Mpcd, el segundo es Promigas con 358,2 Mpcd.

2 Desempeño Operacional

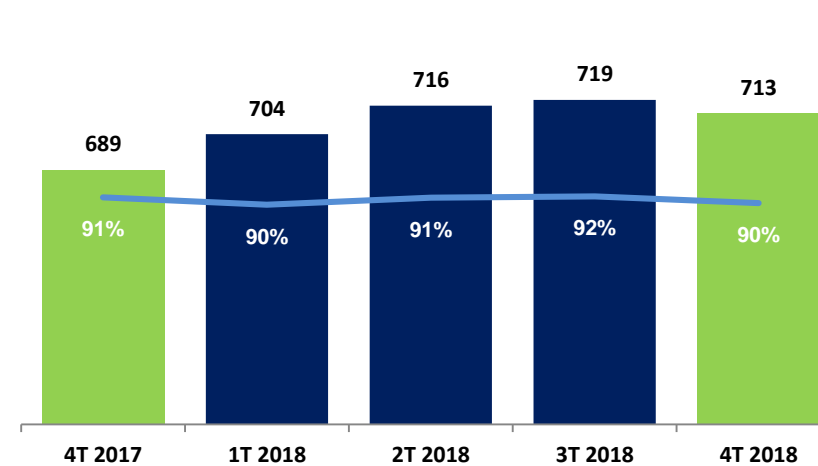
Capacidad Total

(mpcd)

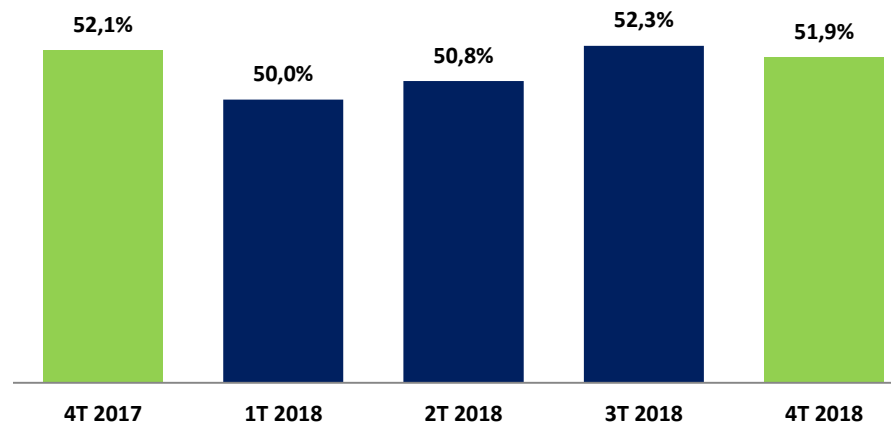


Capacidad contratada en firme⁽¹⁾

Promedio – mpcd



Factor de uso



(1) La línea de tendencia se refiere a la relación: Capacidad contratada en firme/capacidad disponible. La capacidad Disponible difiere de la Capacidad Total ya que TGI requiere un porcentaje de este para su propio uso.



03 ▶ Proyectos de Inversión



3 Panorama de TGI

Nuevas oportunidades en evaluación



Los siguientes proyectos IPAT son sujetos a ser ejecutados por TGI, de acuerdo a las resoluciones vigentes:

- Loop Marquita – Gualanday
- Bidireccionalidad Barrancabermeja – Ballena
- Bidireccionalidad Yumbo – Mariquita
- Proyecto Compresor. Ramal Jamundí – Aguas Abajo (Nodo Pradera).



TGI está a la espera de la publicación de los pliegos definitivos del siguiente proyecto para determinar su participación:

- Planta de Regasificación – Buenaventura y Gasoducto Buenaventura – Yumbo

Nueva fecha prevista de entrada en operación: Septiembre 2023



TGI
Grupo Energía Bogotá

Red de gasoductos⁽¹⁾



Fuente: Unidad de Planeación Minero Energética - Agencia Nacional de Hidrocarburos

(1) tiene acceso a tres de los principales campos de producción de gas, Guajira y Cusiana-Cupiagua

3 Proyectos de Inversión en Ejecución



Proyecto	Descripción	Inversión total del proyecto	Estatus
Cusiana Fase IV	<p>Aumentar la capacidad de transporte de gas natural en 58 Mpcd entre Cusiana y Vasconia, con una construcción de 39,6 Km de loops de 30" de diámetro</p> <ul style="list-style-type: none"> • Ampliación de la Estación de Compresión de Gas de Puente Guillermo • Adecuaciones de las Estaciones de Compresión de Gas de Miraflores y Vasconia 	~\$ 70,7 mm	<ul style="list-style-type: none"> • Capex total ejecutado a la fecha – USD\$27,8 millones • Capex total ejecutado 4T 2018 – USD\$8,4 millones • Ejecución – 52,4% • Entrada en operación – 1T 2020
Reposición de Ramales	<p>Reposición de 4 ramales por cumplimiento de vida útil normativa de acuerdo con la resolución CREG 126 de 2016</p> <ul style="list-style-type: none"> ❖ Ramal Yarigüies - Puerto Wilches ❖ Ramal Z. Industrial Cantagallo – Cantagallo ❖ Ramal Cantagallo – San Pablo ❖ Ramal Galán – Casabe – Yondó 	~\$ 11,6mm	<ul style="list-style-type: none"> • Capex total ejecutado a la fecha – USD\$2 millones • Capex total ejecutado 4T 2018 – USD\$0,7 millones • Ejecución – 23,9% • Entrada en operación – 3T 2019





04 ▶ Preguntas y Respuestas



Relación con el Inversionista

Para mayor información acerca de TGI contacta a cualquiera de los miembros del equipo de Relación con el Inversionista:



Julio
Alarcón

Vicepresidente
Financiero (E) - TGI



+57 (1) 3138400



jalarcon@geb.com.co



Valeria
Marconi

Gerente Relación con
el Inversionista GEB



+57 (1) 326 8000
Ext 1536



vmarconi@geb.com.co



Sergio
Gomez

Director de Planeación
y Control Financiero TGI



+57 (1) 3138400
Ext 2111



sergio.gomez@tgi.com.co



Sandra
Jimenez

Asesor Relación con el
Inversionista GEB



+57 (1) 326 8000
Ext 1827



sjimenezv@geb.com.co



TGI
GrupoEnergíaBogotá

www.tgi.com.co
www.grupoenergiabogota.com/en/investors



TGI

Grupo Energía Bogotá

Para uso restringido GRUPO ENERGÍA BOGOTÁ S.A. ESP. Todos los derechos reservados. Ninguna parte de esta presentación puede ser reproducida o utilizada en ninguna forma o por ningún medio sin permiso explícito de GRUPO ENERGÍA BOGOTÁ S.A. ESP.