


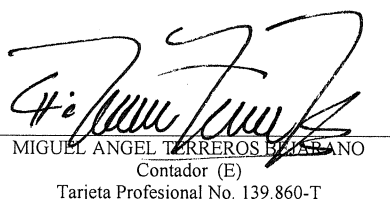
**EMPRESA DE ENERGÍA DE BOGOTÁ S.A. E.S.P. Y SUS FILIALES**

**BALANCES GENERALES CONSOLIDADOS AL 31 DE DICIEMBRE DE 2013 Y 31 DE OCTUBRE DE 2014 (NO AUDITADOS)**

**(En millones de pesos colombianos).**

<b>ACTIVOS</b>	<b>Diciembre de 2013</b>		<b>Octubre de 2014</b>	
<b>ACTIVO CORRIENTE:</b>				
Efectivo	Col\$	983.713	Col\$	631.890
Inversiones temporales		672.203		923.230
Cuentas y documentos por cobrar		642.452		1.663.160
Inventarios		100.183		121.228
Gastos pagados por anticipado		7.044		9.875
Otros activos		12.979		19.303
Total activo corriente		2.418.574		3.368.686
<b>ACTIVO NO CORRIENTE:</b>				
Cuentas por Cobrar a Largo Plazo		168.782		167.176
Depositos Entregados en Administración		173.283		175.037
Propiedades, Planta y equipo, Neto		3.753.482		3.918.780
Inversiones Permanentes		1.810.915		1.853.142
Intangibles		2.825.010		3.715.878
Otros Activos, Neto		312.805		310.223
Valorizaciones		5.348.411		4.715.335
Total activo no corriente		14.392.688		14.855.571
Total activos	Col\$	16.811.262	Col\$	18.224.257
<b>PASIVOS Y PATRIMONIO DE LOS ACCIONISTAS</b>				
<b>PASIVO CORRIENTE:</b>				
Porción corriente de la deuda a largo plazo	Col\$	135.762	Col\$	100.526
Cuentas y documentos por pagar		318.998		454.126
Obligaciones laborales		25.776		26.068
Ingresos recibidos para terceros		17.159		20.907
Pensiones de jubilación		35.347		35.338
Pasivos estimados y provisiones		65.259		159.878
Otros pasivos		9.464		1.203
Total pasivo corriente		607.765		798.046
<b>PASIVO NO CORRIENTE:</b>				
Deuda a largo plazo		4.414.244		6.340.041
Cuentas y documentos por pagar largo plazo		13.815		18.188
Pensiones de jubilación, menos porción corriente		297.930		280.670
Pasivos estimados y provisiones		73.243		81.722
Impuesto diferido		198.542		229.431
Otros pasivos		13.661		22.244
Total pasivo no corriente		5.011.435		6.972.296
Total pasivos		5.619.200		7.770.342
<b>INTERES MINORITARIO</b>		1.386.102		467.110
<b>PATRIMONIO DE LOS ACCIONISTAS:</b>				
Capital		492.111		492.111
Prima en colocación de acciones		837.799		837.799
Reservas		2.005.303		2.258.330
Resultado del período		843.560		1.380.602
Superávit donado		6.655		6.655
Superávit valorización de activos		5.084.965		4.475.741
Revalorización del patrimonio		535.567		535.567
Total patrimonio de los accionistas		9.805.960		9.986.805
Total pasivos y patrimonio de los accionistas	Col\$	16.811.262	Col\$	18.224.257


  
 FELIPE CASTILLA CANALES  
 Representante Legal

  
 MIGUEL ANGEL TERREROS BUITRAGO  
 Contador (E)  
 Tarjeta Profesional No. 139.860-T

**EMPRESA DE ENERGÍA DE BOGOTÁ S.A. E.S.P. Y SUS FILIALES**

**ESTADOS DE RESULTADOS CONSOLIDADOS POR EL PERIODO DE 12 MESES TERMINADO EL 31 DE DICIEMBRE DE 2013  
Y POR EL PERIODO DE DIEZ MESES TERMINADO EL 31 DE OCTUBRE DE 2014 (NO AUDITADOS)  
(En millones de pesos colombianos)**

	Al 31 de diciembre de 2013	Al 31 de octubre de 2014
<b>INGRESOS OPERACIONALES</b>		
Ventas:		
Trasmisión de Energía	Col\$ 105.673	Col\$ 96.755
Distribución de Energía	286.529	257.980
Transporte de Gas Natural	874.645	789.167
Distribución de Gas Natural	691.674	778.656
	<u>1.958.521</u>	<u>1.922.558</u>
Costo de Ventas:		
Trasmisión de Energía	(47.384)	(40.903)
Distribución de Energía	(215.488)	(191.602)
Transporte de Gas Natural	(271.508)	(204.574)
Distribución de Gas Natural	(509.628)	(586.419)
	<u>(1.044.008)</u>	<u>(1.023.498)</u>
Utilidad Bruta	<u>914.513</u>	<u>899.060</u>
<b>GASTOS OPERACIONALES</b>		
Trasmisión de Energía	(31.582)	(18.691)
Distribución de Energía	(35.592)	(26.273)
Transporte de Gas Natural	(111.520)	(56.091)
Distribución de Gas Natural	(127.854)	(111.234)
	<u>(306.548)</u>	<u>(212.289)</u>
Utilidad Operacional	<u>607.965</u>	<u>686.771</u>
Dividendos recibidos	870.926	1.494.365
Intereses ganados	61.861	77.242
Diferencia en cambio, utilidad (perdida)	(219.917)	(300.244)
Otros ingresos	117.966	51.223
	<u>830.836</u>	<u>1.322.586</u>
Gastos no operacionales	(157.085)	(170.875)
Gastos Financieros	(231.251)	(261.719)
Otros Gastos	(14.896)	(7.961)
	<u>(403.232)</u>	<u>(440.555)</u>
Resultado no Operacional	<u>427.604</u>	<u>882.031</u>
Utilidad antes de impuestos e Interés minoritario	1.035.569	1.568.802
Impuesto de Renta	(127.849)	(148.644)
Utilidad antes de Interés minoritario	907.720	1.420.158
Interés Minoritario	(64.160)	(39.556)
Utilidad Neta	<u>Col\$ 843.560</u>	<u>Col\$ 1.380.602</u>

  
**FELIPE CASTILLA CANALES**  
 Representante Legal

  
**MIGUEL ANGEL TERREMOS BEJARANO**  
 Contador (E)  
 Tarjeta Profesional No. 139.860-T

**EMPRESA DE ENERGIA DE BOGOTA S.A. E.S.P. Y SUS FILIALES**

**ESTADOS DE FLUJOS DE EFECTIVO CONSOLIDADOS  
AL 31 DE DICIEMBRE DE 2013 Y 31 DE OCTUBRE DE 2014 (NO AUDITADOS)  
(En millones de pesos colombianos).**

	Al 31 de diciembre de 2013	Al 31 de octubre de 2014
<b>FLUJOS DE EFECTIVO DE LAS ACTIVIDADES DE OPERACIÓN:</b>		
Utilidad neta del ejercicio	\$ 843.560	\$ 1.380.602
Ajustes para conciliar el resultado neto del ejercicio con el efectivo neto provisto por las actividades de operación:		
Depreciaciones y amortizaciones	209.448	184.204
Diferencia en cambio	220.696	302.902
Valuación portafolio en patrimonios autónomos	(4.087)	(11.399)
Recuperaciones y provisiones	17.628	12.315
Pensiones de jubilación y beneficios complementarios	(10.564)	(18.051)
Utilidad en venta de activos fijos	(1.678)	448
Amortización impuesto al patrimonio	37.597	30.291
Impuesto diferido	31.070	20.400
Pérdida en operaciones de cobertura	13.077	21.632
Interés minoritario	(64.160)	39.556
	<u>1.292.587</u>	<u>1.962.902</u>
Cambios en activos y pasivos de operación, neto		
Deudores	(147.811)	(980.560)
Inventarios	110.545	(20.797)
Gastos pagados por anticipado	(3.266)	(2.831)
Otros activos	(25.053)	(34.168)
Depósitos entregados en administración	20.353	13.951
Cuentas por pagar	(31.009)	133.006
Obligaciones laborales	19.219	1.074
Recaudos a favor de terceros	4.073	3.748
Pasivos estimados y provisiones	3.859	93.578
Otros pasivos	14.762	10.811
Disminución del interés minoritario	216.168	(934.296)
	<u>1.474.427</u>	<u>246.417</u>
Fondos netos provistos por las actividades de operación		
	<u>1.474.427</u>	<u>246.417</u>
<b>FLUJOS DE EFECTIVO DE LAS ACTIVIDADES DE INVERSIÓN:</b>		
Aumento de activos fijos	(441.165)	(269.978)
Aumento intangibles	(480.929)	(970.572)
Aumento Inversiones	(429.641)	(258.815)
	<u>(1.351.735)</u>	<u>(1.499.365)</u>
Fondos usados en provistos por las actividades de inversión		
	<u>(1.351.735)</u>	<u>(1.499.365)</u>
<b>FLUJOS DE EFECTIVO DE LAS ACTIVIDADES DE FINANCIACIÓN:</b>		
Aumento de la deuda	860.114	1.491.658
Dividendos decretados	(403.605)	(590.533)
	<u>456.509</u>	<u>901.125</u>
Fondos netos provistos por (usados en) las actividades de financiación		
	<u>456.509</u>	<u>901.125</u>
CAMBIOS NETOS EN EL EFECTIVO	579.201	(351.823)
EFFECTIVO AL INICIO DEL PERIODO	<u>404.512</u>	<u>983.713</u>
EFFECTIVO AL FINAL DEL PERIODO	<u>\$ 983.713</u>	<u>\$ 631.890</u>

  
FELIPE CASTILLA CANALES  
Representante Legal

  
MIGUEL ANGEL TERREROS BEJARANO  
Contador  
Tarjeta Profesional No. 139.860-T